



USAID
FROM THE AMERICAN PEOPLE

**Democracy
International**

نظر سنجی در مورد درس های آموخته شده از انتخابات و آموزش های مدنی انتخاباتی در افغانستان

یافته های کلیدی



حوت 1393

این گزارش توسط نهاد دموکراسی انترنشنل برای بررسی توسط اداره انکشاف بین المللی ایالات متحده آمریکا تهیه گردیده است.



Democracy International, Inc.
7600 Wisconsin Ave Suite 1010
Bethesda, MD 20814

شماره تماس: 301-961-1660

www.democracyinternational.com

نظر سنجی در مورد درس های آموخته شده از انتخابات و آموزش های مدنی انتخاباتی در افغانستان

یافته های کلیدی

حوت 1393

عدم مسولیت

دیدگاه های بیان شده در این گزارش لزوماً بازتاب دهنده دیدگاه های اداره انکشاف بین المللی ایالات متحده آمریکا یا حکومت ایالات متحده آمریکا نمی باشد.

فهرست محتویات

1	معرفی	1.0
2	نقشه افغانستان	2.0
3	یافته های کلیدی	3.0
5	روش تحقیق	4.0
8	موضوعات عمومی	5.0
9	دموکراسی و نهادها	6.0
9	موضوعات مربوط به انتخابات	7.0
10	اشتراک در انتخابات	8.0
14	معلومات و آگاهی انتخاباتی	9.0
18	اوضاع سیاسی در کشور	10.0
19	دیموگرافی	11.0
21	نتیجه گیری	12.0
الف-1	ضمیمه الف: پرسشنامه	13.0
ب-1	ضمیمه ب: جدول ارقام	14.0

1.0 معرفی

در سال 1393، افغانستان انتخابات ریاست جمهوری و شوراهای ولایتی را برگزار نمود که به ایجاد حکومت وحدت ملی توسط داکتر اشرف غنی به عنوان رئیس جمهور و داکتر عبدالله عبدالله به عنوان رئیس اجرایی کشور منجر گردید. این پنجمین انتخابات از زمان سقوط رژیم طالبان در سال 1380 و اولین انتخاباتی بود که تحت یک چهارچوب قانونی توسط پروسه قانونی دموکراتیک و بدون فرمان تقنینی رئیس جمهور تطبیق شد.

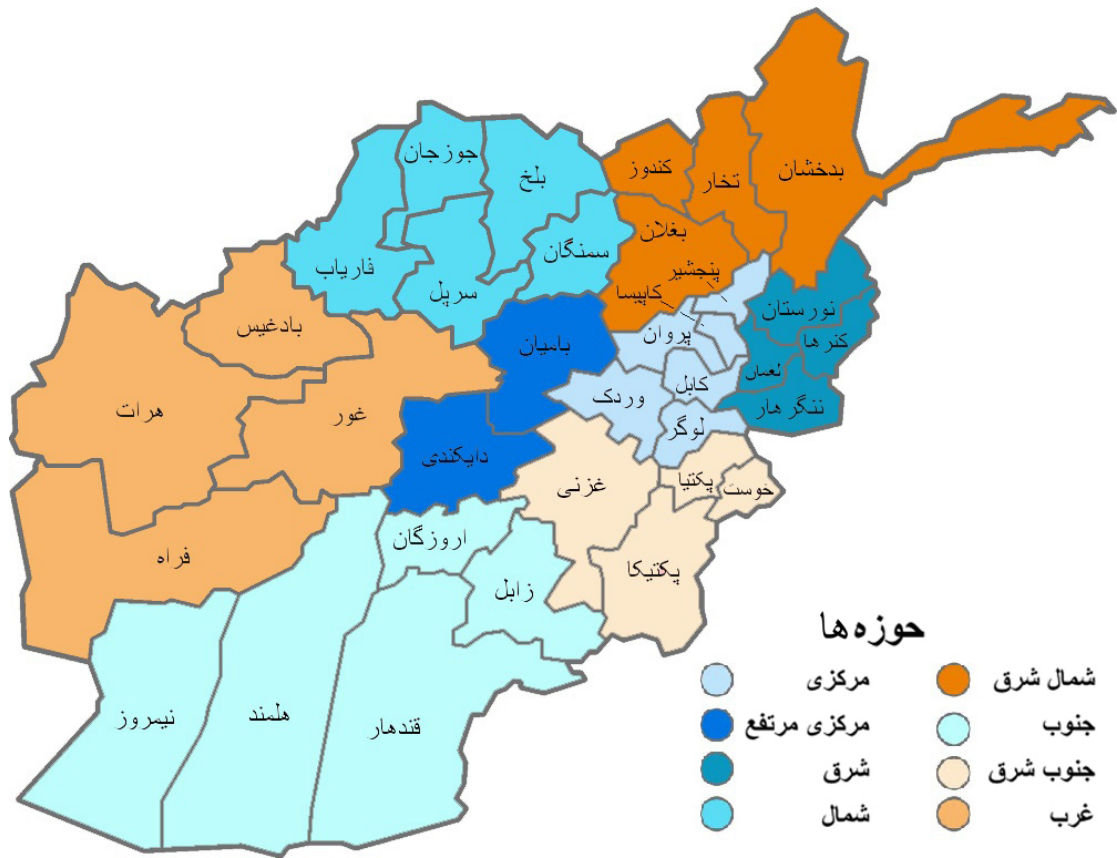
پروسه انتخابات شش ماهه شامل انتخابات ریاست جمهوری و شوراهای ولایتی در 16 حمل، دور دوم انتخابات ریاست جمهوری در 24 جوزا، و هفت هفته تفتیش کامل آرای ریخته شده در دور دوم انتخابات ریاست جمهوری میباشد. طولانی شدن پروسه که توسط اتهامات جدی تقلبات انتخاباتی و بن بست سیاسی مختل گردید، باعث تردید در داخل کشور در مورد آینده حکومت شد. انتخابات به یک مذاکره بین کاندیدان به منظور تشکیل یک حکومت وحدت ملی منجر گردید. داکتر غنی و داکتر عبدالله توافقنامه حکومت وحدت ملی را که شامل مقدمات و تعهدات مهم بود را در تاریخ 29 سنبله امضاء کردند و مراسم تحلیف برای رئیس جمهور غنی در تاریخ 7 میزان برگزار شد.

از سال 1388 بدینسو، نهاد دموکراسی انترنشنل (دی آی) برای حمایت از تقویت پروسه انتخابات افغانستان، هم از طریق هیئت های بین المللی نظارت بر انتخابات و هم از طریق حمایت از اقدامات داخلی برای اصلاحات انتخاباتی کار کرده است. در حال حاضر، دموکراسی انترنشنل برنامه اصلاحات انتخاباتی و دادخواهی مدنی افغانستان را که از سوی اداره انکشاف بین المللی ایالات متحده آمریکا تمویل میشود، تطبیق مینماید. دو بخش عمده این برنامه عبارتند از (1) حمایت از تلاش های دادخواهی به رهبری افغان ها برای اصلاحات انتخاباتی و دموکراتیک و (2) انجام تحقیقاتی که امکان ترویج و فراهم آوردن اطلاعات برای بحث در مورد اصلاحات انتخاباتی در افغانستان را مهیا کند. به منظور کمک به دستیابی به این مقاصد، دموکراسی انترنشنل تا کنون بعضی از جامع ترین تحقیقات را درباره افکار عمومی راجع به دموکراسی در افغانستان انجام داده است.

دموکراسی انترنشنل این نظرسنجی را بعد از تشکیل حکومت وحدت ملی به منظور فهم دیدگاه عامه افغان ها در مورد دموکراسی و انتخابات، میزان تاثیر و پوشش تلاش های آموزش های مدنی انتخاباتی، و اطمینان بالای نهادهای سیاسی در کشور و دیگر موضوعات مربوط انجام داده است. در این گزارش، دموکراسی انترنشنل یافته های کلیدی این نظرسنجی را به همراه یافته های تحقیقات خویش از سال های 1391 و 1392 را به منظور مقایسه در بخش هایی که ممکن بود ارایه مینماید. یافته های این نظرسنجی، اطلاعات برای فعالیت های آینده افغانها و جامعه جهانی در بخش های مربوط به دموکراسی، انتخابات، و آموزش های مدنی انتخاباتی را فراهم میسازد.

این گزارش جزئیات یافته های نظرسنجی سرتاسری در کشور را ارایه مینماید که توسط نهاد دموکراسی انترنشنل که با همکاری موسسه Soft Power Solutions (SPS) انجام شده است. پرسشنامه دارای 82 سوال بالای 4020 افغان در سطح تمام 34 ولایات افغانستان که به روش تصادفی انتخاب شده بودند، از تاریخ 9 عقرب تا تاریخ 7 قوس سال 1393 تطبیق شد.

نقشه افغانستان 2.0



3.0 یافته های کلیدی

- اکثریت وسیع از مصاحبه شوندهگان (81.6%) به این باورند که افغانستان به سمت درست به پیش می‌رود و یا تا حدودی به سمت درست به پیش می‌رود، و تقریباً نیمی از تمام مصاحبه شوندهگان (48.1%) بیان میدارند که باور دارند افغانستان به سمت درست به پیش می‌رود. این رقم از سال 1391 بدینسو 33 فیصد افزایش یافته، که یک رشد قابل توجه را در مدت زمان کم نشان میدهد.
- اکثریت مصاحبه شوندهگان (62.1%) تائید نمودند که نتایج انتخابات بازتاب دهنده خواست مردم بود، در حالیکه ارقام تا حدودی در سطح حوزه ها مساویانه تقسیم شده بود، در حوزه های جنوب و شرق اندکی بیشتر بود.
- 28 فیصد از مصاحبه شوندهگان فساد در کمیسیون مستقل انتخابات را به عنوان بزرگترین مشکل قابل توجه در انتخابات سال 1393 بیان کردند، 16.6 فیصد نبود اوراق رای دهی، و 15.1 تقلب انتخاباتی را به عنوان بزرگترین مشکل بیان داشتند.
- اکثر مصاحبه شوندهگان (67.2%) فکر میکردند که تفتیش آرای دور دوم انتخابات به بالا بردن اعتماد مردم بالای نتیجه انتخابات ریاست جمهوری کمک نمود.
- 57.6 فیصد از مصاحبه شوندهگان باور دارند که رای دهی بر اساس قومیت در انتخابات سال 1393 نسبت به انتخابات گذشته کمتر نمایان بوده است.
- اکثر مصاحبه شوندهگان نظرسنجی (53.3%) گفتند آنان شیوه ای را ترجیح میدهند که رئیس جمهور به همراه پارلمان منتخب مردم، تصمیم گیری نماید. نزدیک به یک سوم از مصاحبه شوندهگان (35.7%) باور داشتند که حکومت باید متشکل از یک رئیس جمهور قوی باشد که بدون مشورت با پارلمان و به طور مستقل تصمیم گیری نماید.
- اکثریت وسیع مصاحبه شوندهگان (92.3%) باور دارند که قبل از برگزاری انتخابات پارلمانی نیاز به اصلاحات انتخاباتی در افغانستان میباشد، و تنها 4 فیصد از مصاحبه شوندهگان باور دارند که نیازی به اصلاحات انتخاباتی نیست.
- 94 فیصد از مصاحبه شوندهگان بالای رئیس جمهور غنی تا اندازه ای اطمینان دارند و یا بسیار اطمینان دارند.
- تنها 19.5 فیصد بالای کمیسیون مستقل انتخابات و 14.9 فیصد بالای کمیسیون مستقل شکایات انتخاباتی زیاد اطمینان دارند. میزان مصاحبه شوندهگانی که گزارش دادند که بالای کمیسیون مستقل انتخابات و کمیسیون مستقل شکایات انتخاباتی اطمینان ندارند، به ترتیب 13.5 فیصد و 10.9 فیصد از سال 1392 افزایش یافته است.
- اعتماد بالای طالبان در طی چند سال اخیر به طور دوامدار کاهش نموده است. 65 فیصد از مصاحبه شوندهگان در سال 1391 گزارش دادند که بالای طالبان اطمینان ندارند، که این رقم به 71.5 فیصد در سال 1392 و به 86 فیصد در سال 1393 افزایش یافته است.
- بیشتر از 90 فیصد از مصاحبه شوندهگان باور دارند که زنان کاملاً حق دارند در انتخابات شرکت نمایند و میتوانند خودشان تصمیم بگیرند که به چه کسی رای بدهند. اکثر مصاحبه شوندهگان (75%) فکر میکنند که زنان باید بیشتر در امور سیاسی سهیم باشند. مصاحبه شوندهگان مرد تقریباً به یک میزان با مصاحبه شوندهگان زن با بیان "زنان باید بیشتر در امور سیاسی سهیم باشند" موافق هستند.
- در سال 1392، 51.1 فیصد از مصاحبه شوندهگان نظرسنجی عدم آگاهی در مورد انتخابات را به عنوان یک مانع برای اشتراک زنان در انتخابات استناد کردند. در سال 1393، 30 فیصد دلیل مشابه را استناد کردند، که بیان کننده بعضی دست آوردها در تلاش های آموزش های مدنی انتخاباتی برای زنان میباشد.
- در سال 1392، 77 فیصد از مصاحبه شوندهگان موافق بودند که اشتراک در انتخابات برابر با ارزش ها و آموزه های اسلامی میباشد. این رقم در سال 1393 به 86 فیصد افزایش یافته است.
- اکثریت زیادی موافق بودند که آنها برای آگاهی دادن به مردم منطقه شان در مورد انتخابات احساس مسولیت میکنند (89.7%) و اینکه آموزش های مدنی انتخاباتی باید یک پروسه دوامدار باشد و بعد از ختم انتخابات نیز ادامه داشته باشد (82%).
- اکثریت نسبی مصاحبه شوندهگان نظرسنجی (40.6%) گزارش دادند که تلویزیون موثرترین منبع آگاهی دهی در مورد انتخابات سال 1393 بود. 36.2 فیصد دیگر از مصاحبه شوندهگان رادیو را به عنوان موثرترین منبع آگاهی دهی در مورد انتخابات بیان داشتند.

4.0 روش تحقیق

هدف از این تحقیق کمی، فهم بهتر از دیدگاه های افغان ها درباره مسایل مربوط به انتخابات و آموزش مدنی انتخاباتی میباشد.

پرسشنامه

تیم تحقیق دموکراسی انترنشنل قبل از ایجاد سوالات نظرسنجی، مطالعه گسترده ای بالای اسناد و منابع موجود مربوط به آموزش مدنی انتخاباتی در افغانستان انجام دادند. دموکراسی انترنشنل در مجموع 82 سوال به شمول بخش مشخصات مصاحبه شوندهگان (دیموگرافی) که اکثر آنها دارای جوابهای بسته بودند را گردآوری نمود. پرسشنامه به جز از بخش دیموگرافی به شش موضوع اصلی تقسیم شد: (1) نگرانی های عمده که بالای زندگی روزمره مردم تاثیر میگذارد، (2) دیدگاه ها در مورد دموکراسی و نهادهای سیاسی، (3) دیدگاه ها در مورد انتخابات، (4) اشتراک در انتخابات، (5) آموزش های مدنی انتخاباتی، و (6) دیدگاه ها در مورد وضعیت سیاسی در کشور. پرسشنامه به زبان های دری و پشتو ترجمه گردید.

آزمایش پرسشنامه

قبل از آغاز کار ساحوی، دموکراسی انترنشنل پرسشنامه را برای حصول اطمینان از وضاحت تک تک سوالات و شناسایی مسایلی که ممکن بود بالای کیفیت نظرسنجی تاثیر بگذارد، مورد آزمایش قرار داد. دموکراسی انترنشنل در مجموع 32 پرسشنامه را آزمایش نمود که 16 پرسشنامه آن در دو نواحی شهری: ناحیه 1 و ناحیه 5 شهر کابل، و 16 پرسشنامه آن در دو ساحه روستایی: قریه های بهزادی و قلعه غازی در ولسوالی های قره باغ و شکرده ولایت کابل انجام شد. پرسشنامه بر اساس یافته های بدست آمده از آزمایش پرسشنامه اصلاح گردید. در جریان این آزمایش، حد اوسط زمان برای تکمیل هر مصاحبه 50 دقیقه بود.

نمونه گیری

بر اساس محاسبه اداره احصائیه مرکزی افغانستان (سالنامه آماری 1393 افغانستان)، 48.05 فیصد از نفوس افغانستان 18 سال یا بالاتر میباشد. با تعداد 4020 اشتراک کننده در نمونه گیری از جمعیت جوان که تقریباً 12,760,714 میباشد، نظرسنجی دارای ضریب خطای $\pm 1.55\%$ و میزان اعتماد 95% به همراه تخمین 50 فیصدی توزیع جوابها میباشد. برای کاهش ضریب خطا در سطح ولایات، دموکراسی انترنشنل از روش تصادفی تناسبی نمونه گیری استفاده نمود که بر اساس نفوس ولایات، تقسیمات شهری-روستائی و جنسیت طبقه بندی شد. از آمار رسمی سال 1393 اداره احصائیه مرکزی به عنوان منبع استفاده شد.

مرد / زن

جنسیت	نظرسنجی دی آی %	احصائیه مرکزی %	تفاوت %
مرد	50.3	51.7	-1.4
زن	49.7	48.3	1.4
مجموع	100	100	

منبع: اداره احصائیه مرکزی (CSO)، جمهوری اسلامی افغانستان. سالنامه آماری 1393

شهری / دهاتی

شهری / دهاتی	نظرسنجی دی آی %	احصائیه مرکزی %	تفاوت %
شهری	24.4	23.9	0.5
دهاتی	75.6	76.1	-0.5
مجموع	100	100*	

منبع: اداره احصائیه مرکزی (CSO)، جمهوری اسلامی افغانستان. سالنامه آماری 1393

* تقریباً 1.5 میلیون نفوس کوچی در افغانستان وجود دارد که در این ارقام شامل نشده است.

در مجموع 402 نقطه نمونه گیری انتخاب گردید که در هر نقطه 10 مصاحبه به سطح خانوار انجام شد. شاروالی تعیین کننده نفوس شهری می باشد که در نواحی و داخل محدوده شاروالی زندگی میکنند. به طور پیش فرض نفوس روستائی متشکل از کسانی می باشند که بیرون از محدوده شاروالی زندگی میکنند. ساحات روستائی نه بر اساس تراکم نفوس و نه بر اساس دوردست بودن آنها تعیین شده اند. در ساحات روستائی، هر نقطه نمونه گیری نمایندگی از یک قریه نمود. در تمام ولایات، نقاط نمونه گیری مساویانه بین مصاحبه کننده های مرد و زن تقسیم گردیدند تا امکان مصاحبه با مصاحبه شوندهگان از جنسیت خود مهیا شود تا فرهنگ اسلامی و افغانی رعایت گردد.

طبقه بندی نظرسنجی بر اساس طرح نمونه گیری ذیل انجام شد:

- 1) **سطح ولایت:** نمونه گیری متناسب به نفوس هر ولایت
- 2) **سطح شهری - روستائی:** نمونه گیری متناسب بر اساس نفوس شهری - روستائی هر ولایت
- 3) **سطح ولسوالی:** انتخاب تصادفی متناسب به تعداد ولسوالی های هر ولایت
- 4) **سطح داخل ولسوالی:** انتخاب تصادفی نقطه های نمونه گیری در هر ولسوالی
- 5) **تقسیمات بر اساس جنسیت:** متناسب به جنسیت نفوس، 1:1 در هر ولایت

مصاحبه

تمام کارمندان ساحوی توسط موسسه Soft Power Solutions (SPS) که یک موسسه تحقیقاتی افغانی که قراردادی دموکراسی انترنشنل برای انجام کار ساحوی این نظرسنجی بود، استخدام شدند. به منظور انجام مصاحبه ها، در مجموع 143 مصاحبه کننده (72 مرد و 71 زن) جذب گردیدند. دموکراسی انترنشنل 36 کارمند کنترل کیفیت را اعزام نمود تا کیفیت کار ساحوی را بررسی کند. حداقل یک آمر کیفیت کنترل در هر ولایت مستقر گردید. جمع آوری ارقام از 9 عقرب سال 1393 شروع گردید و در 7 قوس همین سال ختم گردید.

انتخاب خانوار

در هر نقطه نمونه گیری، مصاحبه کنندگان و سرپرست تیم های ساحوی نقاط مشهور مانند بازار، مکتب و یا مسجد را به عنوان شروع نقطه سروی انتخاب کردند. در ساحات شهری، مصاحبه کنندگان به مسیر تعیین شده حرکت کرده، در سرک سوم به سمت راست توقف کرده و اولین خانه سمت راست را به صورت تصادفی انتخاب کردند. برای انتخاب خانوارها از نمونه گیری تصادفی سیستماتیک استفاده گردید. این شیوه توسط تقسیم کل تعداد خانوارهای یک نقطه نمونه گیری بر واحد نمونه (0/ پرشنامه) انجام گردید و نقطه شروع آن به صورت تصادفی انتخاب گردید. در مناطقی که بیشتر از 0// خانوار در آن زندگی میکردند، میزان فاصله از قبل تعیین شده میان خانه ها (0/) تطبیق میگردد تا توزیع نمونه گیری در منطقه به طور کامل پوشش داده شود. تقریباً روش مشابه در مناطق روستائی برای انتخاب خانوارها نیز استفاده شد.

انتخاب مصاحبه شونده

به منظور جلوگیری از مصاحبه با سرپرست خانوار در تمام مصاحبه ها، مصاحبه کنندگان از روش "کیش گرید" برای انتخاب تصادفی مصاحبه شونده از بین اعضای واجد شرایط خانوار و از گروه های مختلف سنی استفاده کردند. جدول "کیش گرید" به همراه توضیحات در صفحه اول پرسشنامه برای مصاحبه کنندگان مهیا شد تا آنها را راهنمایی کنند و در انتخاب مصاحبه شوندهگان کمک نماید. تعویض مصاحبه شونده ها تنها بر اساس جدول "کیش گرید" اجازه داده شده بود. به مصاحبه کنندگان هدایت داده شده بود که در صورت عدم اشتراک مصاحبه شونده در مصاحبه و یا عدم دسترسی به مصاحبه شونده بعد از سه بار مراجعه، به خانه پهلوی که به سمت راست قرار دارد مراجعه کنند. در جریان کار ساحوی، 1-85 فیصد از مصاحبه ها در مراجعه اول، 2-3 فیصد در مراجعه دوم و 3- / فیصد در مراجعه سوم تکمیل گردیدند.

کنترل کیفیت

برای بالا بردن کیفیت ارقام ساحه، تیم تحقیق دموکراسی انترنشنل یک تیم متشکل از 25 آمر کنترل کیفیت را برای نظارت کار ساحوی در تمام ولایات ترتیب داد. تیم کنترل کیفیت 7-23 فیصد از مصاحبه خانوارها را به طور مستقیم نظارت نمودند. برای بررسی کیفیت به 0-33 فیصد از خانوارهای مصاحبه شده مراجعه دوباره صورت گرفت. آمرین کنترل کیفیت 0/ فیصد از پرسشنامه ها را دوباره به منظور کنترل کیفیت در ساحه تطبیق نمودند.

تجزیه و تحلیل و متوازن نمودن ارقام

برای مطابقت با شاخص های نفوس کشوری، ارقام نهایی توسط روش (Raking Algorithm) متوازن شد. الگوریتم بر اساس میزان نفوس ولایات، شهری و روستائی و جنسیت طبقه بندی شد.

تیم تحقیق

تیم تحقیق متشکل از کارمندان افغانی و خارجی در نهاد دموکراسی انترنشنل مستقر در کابل می باشد. اعضای تیم عبارتند از جد اوبر، دکتور سیلویا شوشنچ، نیومی راسموسن، سید یاسین حسینی، سید اختر، فوزیه رحیمی جمال، محمد حسن وفایی، محمد خالد شینواری و محمد نبیل صادقی.

5.0 موضوعات عمومی

اکثریت وسیع از مصاحبه شوندهگان (81.6%) به این باورند که افغانستان به سمت درست به پیش می‌رود و یا تا حدودی به سمت درست به پیش می‌رود، و تقریباً نیمی از تمام مصاحبه شوندهگان (48.1%) بیان میدارند که باور دارند افغانستان به سمت درست به پیش می‌رود. این رقم از سال 1391 بدینسو 33 فیصد افزایش یافته، که یک رشد قابل توجه را در مدت زمان کم نشان میدهد. بخش وسیعی از مصاحبه شوندهگان حوزه شرق کشور بیان داشتند که کشور به سمت درست و یا تا حدودی به سمت درست به پیش می‌رود. توافق کامل بالای دلایل اینکه چرا کشور به سمت درست به پیش می‌رود وجود ندارد، اما دلایل عمده ذکر شده حکومت وحدت ملی، امنیت خوب، داشتن یک قانون اساسی مشروع و کمک های بین المللی بودند. نقطه امیدوارکننده این بود که تقریباً بیشتر از نیم مصاحبه شوندهگان شرایط اقتصادی افغانستان و وضعیت زندگی خود را "تا حدودی خوب" و یا "بسیار خوب" توصیف کردند که ارقام در بین حوزه ها تا حدودی مشابه بود.

اکثریت نسبی مصاحبه شوندهگان (26.5%)، امکانات تعلیم و تحصیل را به عنوان بزرگترین موفقیتی که افغانستان در یک دهه اخیر به دست آورده است بیان داشتند، که به ادامه آن 15 فیصد از مصاحبه شوندهگان صلح و امنیت را بزرگترین موفقیت به دست آمده در ده سال اخیر بیان داشتند. ارقام برای هر دو جوابها در بین اقوام و حوزه ها مشابه بود. تعجب آور نیست که بیشترین فیصدی مصاحبه شوندهگان که امنیت را به عنوان بزرگترین موفقیت به دست آمده بیان داشتند متعلق به حوزه مرکزی و شمال افغانستان بود، که نزدیک بودن به پایتخت کشور و فعالیت های وسیع خارجی ها منفعت قابل توجهی به امنیت جانی آنها اعطا کرده است. کمتر از یک دهم فیصد از مصاحبه شوندهگان انتخابات را به عنوان بزرگترین موفقیت به دست آمده در ده سال اخیر بیان داشتند، و مغایر با باورهای آکادمیک و بین المللی تقریباً هیچ یک از مصاحبه شوندهگان باور نداشتند که بهبود در وضع حقوق زنان بزرگترین موفقیت در یک دهه اخیر میباشد.

اکثریت نسبی مصاحبه شوندهگان (26.9%)، فساد اداری توسط مقامات را به عنوان بزرگترین مشکلی که افغانستان بدان مواجه است بیان داشتند، که به ادامه آن 19.2 فیصد مشکلات امنیتی، خشونت و تروریزم را بیان داشتند. 16 فیصد از مصاحبه شوندهگان حاکمیت ضعیف دولت را به عنوان بزرگترین مشکل بیان داشتند. مصاحبه شوندهگان در حوزه های مرکزی مرتفع و جنوب شرق افغانستان بیشتر از دیگر حوزه ها فساد اداری را به عنوان عمده ترین مشکل بیان داشتند. مصاحبه شوندهگان در حوزه شرق که خشونت در آنجا بیشتر میباشد، خیلی بیشتر از دیگران تروریزم و خشونت را به عنوان عمده ترین مشکل بیان داشتند. تعداد کمتری از مصاحبه شوندهگان اقتصاد ضعیف و بیکاری را به عنوان بزرگترین مشکل بیان داشتند، اما آن را به عنوان دومین مشکل عمده بیان داشتند. این موضوع بیان کننده آن است که علیرغم خوشبینی ها، مشکلات اقتصادی به عنوان یک مشکل اساسی برای افغان ها باقیمانده است.

اکثریت وسیع (به ترتیب 78.4% و 76.1%) گزارش دادند که نسبت به پنج سال گذشته و نسبت به پانزده سال گذشته (وقتی که طالبان روی قدرت بودند) از لحاظ اقتصادی احساس راحتی بیشتری میکنند. تعداد مصاحبه شوندهگان از حوزه جنوب که احساس راحتی بیشتر را نسبت به 15 سال گذشته گزارش دادند کمتر از دیگر حوزه ها میباشد (60.3 فیصد در جنوب افغانستان به مقایسه به اوسط 81.7 فیصد در هفت حوزه دیگر). به طور مشابه، بیشترین تعداد مصاحبه شوندهگانی که گزارش دادند احساس راحتی کمتری نسبت به 15 سال گذشته دارند متعلق به حوزه جنوب بودند. اکثریت بزرگ مصاحبه شوندهگان گزارش دادند که شرایط امنیتی در منطقه شان و در کل کشور نسبت به 12 ماه گذشته یکسان باقی مانده و یا بهتر شده بود. وقتی در مورد چگونگی شرایط امنیتی کشور در سال آینده از آنها پرسیده شد، 53.8 فیصد از مصاحبه شوندهگان پیش بینی نمودند که شرایط امنیتی بهتر خواهد شد و تنها 8 فیصد پیش بینی نمودند که شرایط امنیتی بدتر خواهد شد. اگر چه تعداد کمی از مصاحبه شوندهگان (22.8%) گزارش دادند که شرایط امنیتی نسبت به یک سال گذشته بدتر شده ولی این رقم نسبت به سال 1392، 8.5 فیصد افزایش داشته است. ارقام نشان دهنده آن است که علیرغم مشکلات در چند سال اخیر به شمول اقتصاد ضعیف، امنیت جانی نامطمئن، و مشکلات چشمگیر انتخاباتی، افغان ها نسبت به آینده کشور خود زیاد امیدوار هستند.

6.0 دموکراسی و نهادها

وقتی از مصاحبه شوندگان در مورد اطمینان بالای انواع نهادها در سطح کشور پرسیده شد، آنها بیشتر گزارش دادند که اطمینان زیاد بالای نهادهای محلی (به طور مثال: رئیس قریه، پیشوای دینی محل، والی و پولیس) نسبت به نهادهای ملی مانند کمیسیون مستقل انتخابات، کمیسیون مستقل شکایات انتخاباتی، قوه مقننه و احزاب سیاسی دارند. مخصوصاً اطمینان بالای نهادهای برگزارکننده انتخابات کم میباشد، که تنها به ترتیب 19.5 فیصد و 14.9 فیصد بیان داشتند که بالای کمیسیون مستقل انتخابات و کمیسیون مستقل شکایات انتخاباتی زیاد اطمینان دارند. عدم اطمینان بالای کمیسیون مستقل انتخابات و کمیسیون مستقل شکایات انتخاباتی در طی سال های اخیر عموماً ثابت مانده است، اگر چه میزان مصاحبه شوندگانی که گزارش دادند بالای کمیسیون مستقل انتخابات و کمیسیون مستقل شکایات انتخاباتی اطمینان ندارند، به ترتیب 13.5 فیصد و 10.9 فیصد از سال 1392 افزایش یافته است.

اگر چه تمایل به اطمینان بیشتر بالای نهادهای محلی نسبت به نهادهای ملی در سالهای اخیر ثابت مانده است، اما یک پدیده عمومی نیست. اکثر مصاحبه شوندگان اعتماد زیاد خود را بالای رئیس جمهور غنی بیان داشتند. میزان اطمینان 94 فیصدی (مصاحبه شوندگانی که گزارش دادند تا اندازه ای و یا بسیار اعتماد دارند) بالای رئیس جمهور جدید نشان دهنده سطح بالای امیدواری افغان ها بالای حکومت جدید علیرغم داشتن میزان اطمینان پایین بالای نهادهای برگزار کننده انتخابات میباشد.

در مقایسه بین گروه های مسلح مخالف دولت و اردوی ملی، این نظرسنجی ارقام امیدوارکننده ای را ارایه میکند. اکثریت وسیع مصاحبه شوندگان (96%) بیان داشتند که بالای اردوی ملی اطمینان دارند و تنها 10 فیصد گزارش دادند که بالای طالبان اطمینان دارند. اطمینان بالای طالبان در طی چند سال اخیر به طور دوامدار کاهش نموده است. 65 فیصد از مصاحبه شوندگان در سال 1391 گزارش دادند که بالای طالبان اطمینان ندارند، که این رقم به 71.5 فیصد در سال 1392 و به 86 فیصد در سال 1393 افزایش یافته است. عدم اطمینان بالای طالبان در سطح حوزه ها و در بین اقوام افغانستان یکسان میباشد. اکثریت وسیع مصاحبه شوندگان در تمام حوزه ها و در میان تمام اقوام افغانستان (بالتر از 80% در تمام موارد) بالای طالبان اطمینان ندارند.

در مورد تعریف دموکراسی، اکثریت نسبی مصاحبه شوندگان (43.4%) دموکراسی را "آزادی" (به طور مثال: آزادی بیان، آزادی عقیده ...) تعریف نمودند. 65 فیصد از مصاحبه شوندگان بیان داشتند که از روند دموکراسی در افغانستان کمی راضی و یا بسیار راضی هستند، و کمتر از 10 فیصد بیان داشتند که آنها از روند دموکراسی بسیار ناراضی هستند. نکته جالب توجه اینکه میزان مصاحبه شوندگانی که گزارش دادند از روند دموکراسی در افغانستان کمی راضی و یا بسیار راضی هستند نظر به حوزه ها، میزان درآمد و میزان تحصیلات تفاوتی وجود ندارد. این نشان دهنده رضایت قاطع از روند دموکراسی در کشور میباشد.

7.0 موضوعات مربوط به انتخابات

وقتی از مصاحبه شوندگان خواسته شد که اهمیت برگزاری انتخابات را در تامین حکومتداری، امنیت، و کیفیت اوضاع زندگی در افغانستان درجه بندی نمایند، اکثریت آنها بیان کردند که انتخابات باعتبار در افغانستان برای ساختن آینده بهتر و امن تر در کشور بسیار مهم میباشد. مصاحبه شوندگان گفتند که انتخابات باعتبار قدم بسیار مهمی برای تضمین رشد اقتصادی، آینده مطمئن برای تمام شهروندان، از بین بردن فساد اداری، تضمین ارایه خدمات بهتر دولتی، تقویت روند صلح و آشتی ملی، و تقویت روند دموکراسی میباشد. مصاحبه شوندگان بیشترین تمایل نسبت به اهمیت انتخابات باعتبار در تقویت روند دموکراسی داشتند. این نتایج نشان دهنده آن است که افغان ها انتخابات باعتبار را به عنوان ابزار مهم برای تقویت حکومتداری و امنیت در کشور مینمایند.

اکثر مصاحبه شوندگان (69.1%) از روند انتخابات در افغانستان راضی هستند. اکثریت چشمگیری از مصاحبه شوندگان (94%) فکر میکنند که اشتراک در انتخابات مسولیت مدنی تمام شهروندان افغان میباشد، در حالیکه کمتر از نیم آنها (40%) جواب دادند که مسولیت شخصی آنها میباشد. در سال 1392، 77 فیصد از مصاحبه شوندگان موافق بودند که اشتراک در انتخابات برابر با ارزش ها و آموزه های اسلامی میباشد. این رقم در سال 1393 به 86 فیصد افزایش یافت.

اکثر مصاحبه شونده‌گان با بیانات "اشتراک در انتخابات تنها مسولیت اعضای مرد فامیل میباشد" و "اشتراک در انتخابات مسولیت مردم مقیم در کابل میباشد" موافق نبودند. بیشتر از 90 فیصد از مصاحبه شونده‌گان باور داشتند که زنان کاملاً حق دارند در انتخابات شرکت نمایند و میتوانند خودشان تصمیم بگیرند که به چه کسی رای میدهند. اکثر مصاحبه شونده‌گان (75%) فکر میکردند که زنان باید بیشتر در امور سیاسی سهیم باشند. مصاحبه شونده‌گان مرد تقریباً به یک میزان با مصاحبه شونده‌گان زن با بیان "زنان باید بیشتر در امور سیاسی سهیم باشند" موافق بودند. 70.3 فیصد از مصاحبه شونده‌گان مرد با بیان فوق موافق بودند، و تنها کمتر از نیم کسانی که طرفدار افزایش سهم زنان در امور سیاسی بودند را مردان تشکیل میدادند.

اکثریت مصاحبه شونده‌گان (62%) ناامنی در افغانستان را به عنوان بزرگترین مانع برای اشتراک زنان در انتخابات استناد کردند. 40 فیصد از مصاحبه شونده‌گان باور داشتند که اعضای فامیل مانع اشتراک زنان در انتخابات میگردند و 30 فیصد از مصاحبه شونده‌گان فکر میکردند که عدم آگاهی در مورد انتخابات مانع اشتراک زنان میگردد. در سال 1392، 51.1 فیصد از مصاحبه شونده‌گان نظرسنجی عدم آگاهی در مورد انتخابات را به عنوان یک مانع برای اشتراک زنان در انتخابات استناد کردند، که کاهش این رقم در سال 1393 بیان کننده بعضی دست آوردها در تلاش های آموزش های مدنی انتخاباتی برای زنان میباشد.

8.0 اشتراک در انتخابات

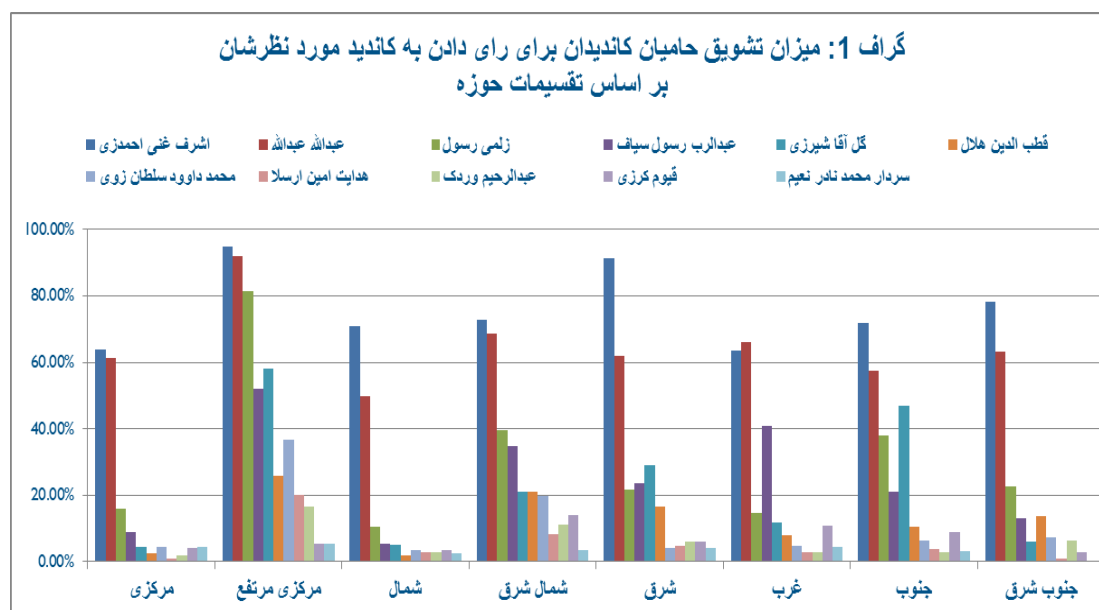
یافته ها در این بخش یک دودستگی جالب توجه را ارائه مینماید. افغان ها به طور عموم فکر میکنند که بزرگترین مشکلات در انتخابات، فساد در کمیسیون مستقل انتخابات، تقلب انتخاباتی، و نبود اوراق رای دهی بودند. این موضوعات مشکلات بنیادی در یک سیستم انتخاباتی میباشد، ولی با آنهم افغان ها گزارش میدهند که بالای حکومت وحدت ملی و رئیس جمهور غنی اطمینان زیاد دارند، با این باور که حاصل انتخابات مشروع بود، هنوز نیز فکر میکنند که انتخابات و رای آنها مهم میباشد، و تصمیم دارند که در انتخابات بعدی رای بدهند. به نظر میرسد که افغان ها تعداد زیادی از چالش ها در طرز العمل، نهادها و محیط که در جریان پروسه انتخابات اخیر وجود داشت را تشخیص میدهند، اما با وجود آن از نتیجه بدست آمده خرسند میباشدند و همچنین به این باور ادامه میدهند که انتخابات و رای آنها توانایی ایجاد تغییرات مثبت را دارد.

82 فیصد از مصاحبه شونده‌گان گزارش دادند که برای رای دادن ثبت نام کردند. میزان کمتر مصاحبه شونده‌گان از حوزه جنوب گزارش دادند که ثبت نام کردند، اگر چه تعداد آنها قابل توجه بود. در سطح ملی کسانی که ثبت نام نکرده اند، یک سوم از آنها تصمیم داشتند که ثبت نام نمایند، یک سوم تصمیم نداشتند که ثبت نام نمایند، و یک سوم باقیمانده هنوز تصمیم نگرفته بودند. بیشترین فیصدی کسانی که ثبت نام نکرده بودند و تصمیم نداشتند که ثبت نام نمایند متعلق به حوزه جنوب بودند. با تفاوت تقریباً 20 فیصد، زنان نسبت به مردان کمتر ثبت نام نمودند و نیز به همان تفاوت کمتر احتمال دارد که قبل از انتخابات 1394 خودشان را ثبت نام نمایند.

بیشتر از 70 فیصد مصاحبه شونده‌گان گزارش دادند که در هر دو دور انتخابات ریاست جمهوری سال 1393 رای دادند، که مصاحبه شونده‌گان از حوزه جنوب با تفاوت زیاد نسبت به دیگر حوزه ها کمترین میزان رای دهی را گزارش دادند. زنان نسبت به مردان تقریباً 20 فیصد کمتر گزارش دادند که در انتخابات رای دادند که البته تفاوت در دور دوم انتخابات کمتر بود. نکته قابل توجه این بود که تعداد کمتری از مصاحبه شونده‌گان از حوزه جنوب و تعداد کمتری از قوم پشتون گزارش دادند که در دور دوم انتخابات اشتراک نمودند، که در هر دو مورد با یک رقم بسیار کم بیرون از ضریب خطا میباشدند. اگر چه این یافته ها مغایر با ادعای کمیسیون مستقل انتخابات مبنی بر اینکه بیشتر از یک میلیون نفر در دور دوم نسبت به دور اول رای داده اند میباشدند، امکان این نیز وجود دارد که مصاحبه شونده‌گان به خاطر اجتماعی نشان دادن خود گزارش داده باشند که رای داده اند در حالیکه در واقعیت رای نداده اند. گرایشات "پذیرش اجتماعی" یا "مطلوبیت اجتماعی" ممکن است که میزان ارقام رای دهی گزارش شده را در یک دور یا در هر دو دور از انتخابات بالا برده باشد.

این ارقام میتواند از ادعای رئیس جمهور غنی حمایت کند که پیروزی وی در دور دوم وابسته به افزایش حمایت پایگاه مردمی اش میباشد. تعداد زیادی از کاندیدان که در دور اول انتخابات ریاست جمهوری رقابت نمودند متعلق به قوم پشتون بودند، و احتمال دارد تعداد زیادی از افغان ها که به آنها رای داده بودند در دور دوم به داکتر غنی رای داده باشند. علاوه بر این، از بین 31.3 فیصد مصاحبه شونده‌گانی که گزارش دادند برای رای دادن به یک کاندید خاص تشویق شده بودند، 72.1 فیصد گفتند که برای رای دادن به رئیس جمهور

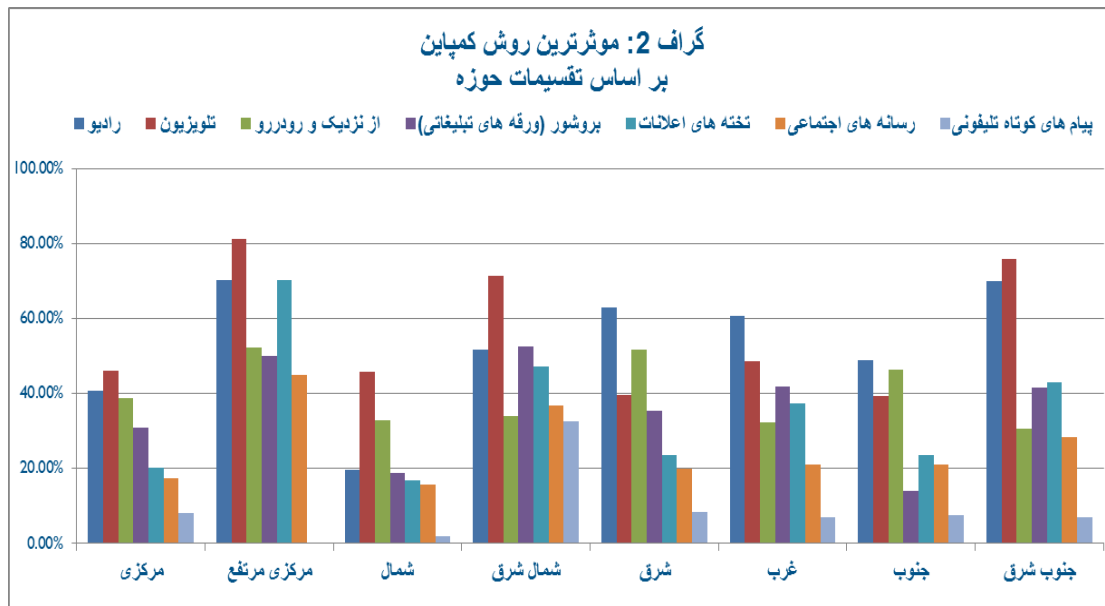
غنی تشویق شده بودند و در مقابل 63.3 فیصد گفتند که برای رای دادن به داکتر عبدالله تشویق شده بودند. این ارقام نشان میدهد که کمپاین داکتر غنی با موثریت بیشتر انجام شده بود.



اکثریت مصاحبه شوندهگان در حوزه غرب افغانستان که با کمپاین های کاندیدان روبرو شده بودند، نسبت به دیگر حوزه ها بیشتر بودند. کمترین میزان پوشش کمپاین در حوزه های مرکزی مرتفع، شمال و جنوب میباشد.

از میان کسانی که توسط کمپاین ها پوشش داده شده بودند، بیشترین تعداد مصاحبه شوندهگان پوشش توسط تلویزیون و رادیو (بیشتر از 50 فیصد در هر دو مورد) و تنها 10 فیصد پوشش توسط پیام های کوتاه تلفونی را گزارش داده بودند. این ارقام نشان میدهد که فعالیت های سیاسی از این تکنالوژی ارتباطی موثر در کمپاین های خود بهره نمیبرند، در حالیکه بر اساس یافته های "GSMA intelligence" که یک ارگان تجزیه و تحلیل میزان استفاده از موبایل در سطح جهان میباشد، 79 فیصد از افغان ها از موبایل استفاده مینمایند.¹

¹ GSMA Intelligence – Afghanistan Mobile and Communications data (subscription required)
<https://gsmaintelligence.com/markets/10/dashboard/>



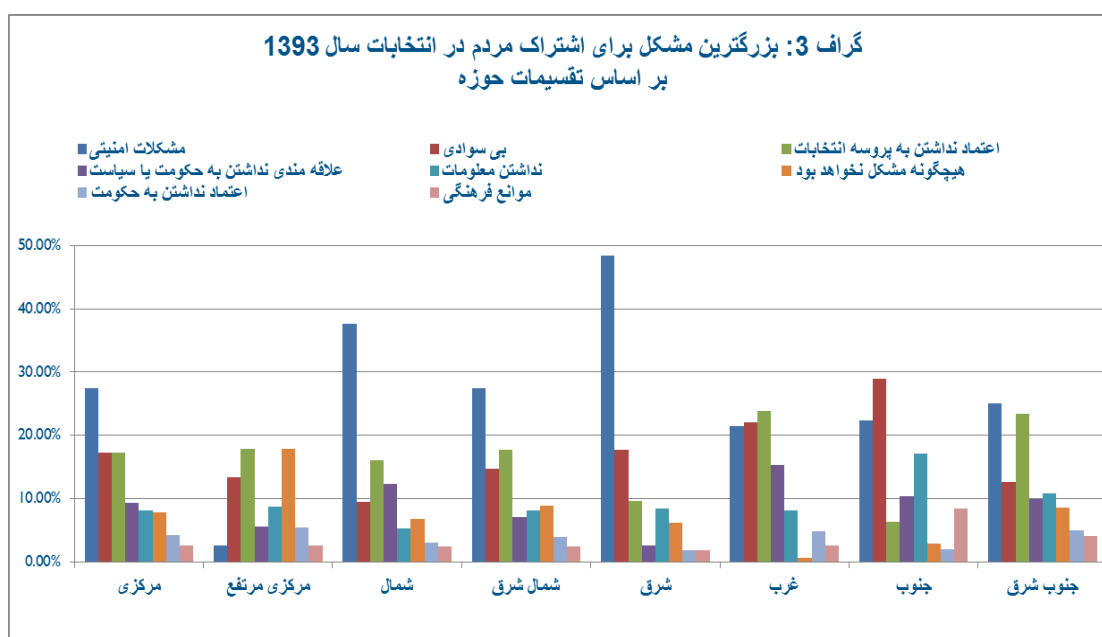
دیدگاه مصاحبه شوندهگان این نظرسنجی در مورد مشروع و قانونی بودن نتایج انتخابات سال 1393 تقسیم شده بود. اکثریت نسبی 42.6 فیصد تا حدودی موافق بودند و 24.3 فیصد کاملاً موافق بودند که نتایج انتخابات مشروع و قانونی بود. 30 فیصد از مصاحبه شوندهگان تا حدودی مخالف و یا کاملاً مخالف بودند که نتایج انتخابات مشروع و قانونی بود. تعجب آور نیست که بیشترین تعداد از مصاحبه شوندهگان که کاملاً مخالف مشروع و قانونی بودن نتایج انتخابات بودند متعلق به حوزه های غرب و شمال شرق بودند، و کمترین تعداد متعلق به حوزه های جنوب و شرق بودند. این ارقام دلالت کننده آن است که بیشترین حمایت مردمی از داکتر عبدالله متعلق به حوزه های غرب و شمال شرق افغانستان بود، در حالیکه بیشترین حمایت مردمی رئیس جمهور غنی متعلق به حوزه های جنوب و شرق بود. دیدگاه مصاحبه شوندهگان در مورد مشروع و قانونی بودن نتایج انتخابات شوراهای ولایتی نیز تقسیم شده بود. اکثریت مصاحبه شوندهگان (62.1%) تأیید نمودند که نتایج انتخابات بازتاب دهنده خواست مردم بود، در حالیکه ارقام تا حدودی در سطح حوزه ها مساویانه تقسیم شده بود، در حوزه های جنوب و شرق اندکی بیشتر بود. با اندکی تفاوت، زنان بیشتر از مردان بیان داشتند نتایج انتخابات ریاست جمهوری و شوراهای ولایتی مشروع و قانونی و بازتاب دهنده خواست مردم بود.

اکثریت وسیع مصاحبه شوندهگان بدون کدام تفاوت قابل ملاحظه در سطح حوزه ها، جنسیت و یا قومیت باور دارند که رای دهندگان قادر بودند که در روز انتخابات آزادانه به محل های رای دهی داخل شوند و رای بدهند. همچنین اکثریت زیادی فکر میکردند که هیچکدام از گروه های قومی به طور نامتوازن از اشتراک در انتخابات باز مانده بودند. از بین 13.1 فیصد مصاحبه شوندهگانی که فکر میکردند بعضی گروه های قومی به طور نامتوازن از اشتراک در انتخابات باز مانده بودند، اکثریت کمی باور داشتند که قوم پشتون از اشتراک در انتخابات باز مانده بودند. و قتیکه از اهمیت قومیت در سیاست امروزه افغانستان پرسیده شد، 34.1 فیصد از مصاحبه شوندهگان گفتند که مهم نمیباشد و یا هیچ مهم نمیباشد و 61.6 فیصد گفتند که مهم میباشد و یا بسیار مهم میباشد. نبود تفاوت قابل ملاحظه در بین جوابهای اقوام، بیان کننده آن است که نفوس به طور موثق بالای این موضوع تقسیم شده اند و نه اینکه یک گروه قومی خاص نسبت به دیگر گروه های قومی اهمیت بیشتر بالای قومیت داده باشد. بخش قابل توجهی از مصاحبه شوندهگان (47.3%) باور دارند که مردم به یک کاندید ریاست جمهوری خاص بخاطر برنامه کاری وی رای داده اند، اگر چه بخش قابل توجه از نفوس (23.8%) باور دارند که قومیت وی عامل مهم میباشد. 57.6 فیصد از مصاحبه شوندهگان باور دارند که رای دهی بر اساس قومیت در انتخابات سال 1393 نسبت به انتخابات گذشته کمتر نمایان بوده است.

وقتیکه در مورد بزرگترین موفقیت در انتخابات 1393 پرسیده شد، تعدد در جوابها نبود ولی با این وجود جوابات جالبی بدست آمد. بطور مثال، تعدادی از تحلیلگران بین المللی و مشاهدین استدلال نموده اند که انتقال صلح آمیز قدرت یک موفقیت فوق العاده در انتخابات بود، اما تنها 4.3 فیصد از مصاحبه شوندهگان باور دارند که انتقال صلح آمیز قدرت بزرگترین موفقیت بوده است. نزدیک به 12 فیصد از مصاحبه شوندهگان گفتند که حکومت وحدت ملی بزرگترین موفقیت بوده است، که میتوان آنرا به عنوان جایگزین برای انتقال صلح آمیز

قدرت تلقی نمود اما باز هم فیصدی آن پایین میباید. 12 فیصد از مصاحبه شوندهگان باور داشتند که صلح و امنیت بزرگترین موفقیت بود، که میتواند از نتیجه تامین خوب امنیت در انتخابات باشد. در مورد بزرگترین مشکل در انتخابات جوابات مصاحبه شوندهگان واضحتر بودند. 28 فیصد از مصاحبه شوندهگان فساد در کمیسیون مستقل انتخابات را به عنوان بزرگترین مشکل قابل توجه بیان کردند، 16.6 فیصد نبود اوراق رای دهی، و 15.1 تقلب انتخاباتی را به عنوان بزرگترین مشکل بیان داشتند. کمتر از 10 فیصد مشکلات امنیتی را به عنوان بزرگترین مشکل در انتخابات بیان داشتند، اگر چه اکثریت قابل توجه مصاحبه شوندهگان (38.4%) گزارش دادند که مشکلات امنیتی بزرگترین مانع اشتراک مردم در انتخابات بود.

82 فیصد از مصاحبه شوندهگان بیان داشتند که تصمیم دارند در انتخابات پارلمانی سال 1394 رای بدهند. این رقم نسبت به سال 1392 که 84.6 فیصد از مصاحبه شوندهگان گفته بودند که در انتخابات ریاست جمهوری سال 1393 رای میدهند چندان متفاوت نمیباشد. نسبت به دیگر حوزه ها، مصاحبه شوندهگان کمتری از حوزه جنوب تمایل خود را برای رای دادن در انتخابات بعدی بیان داشتند، اگر چه این رقم (66.6%)، فیصدی قابل توجه میباید. زنان نسبت به مردان تمایل کمتری در رای دهی در انتخابات سال 1394 نشان دادند.



از بین 12 فیصد مصاحبه شوندهگانی که عدم تمایل خود به رای دهی در انتخابات بعدی را بیان داشتند، 30 فیصد موانع فرهنگی و 20.9 فیصد تقلب در انتخابات را به عنوان مانع رای دادن آنها در انتخابات بعدی بیان داشتند. 97 فیصد از کسانی که موانع فرهنگی را به عنوان مانع رای دادن در انتخابات بعدی بیان داشتند زنان تشکیل میدادند. قابل ذکر است اگر چه تعداد زنانی که موانع فرهنگی را به عنوان مانع بیان داشتند کوچک میباید (30 فیصد از 12 فیصد کل مصاحبه شوندهگان)، اما این تعداد به خاطر گرایش " پذیرش اجتماعی" مصاحبه شوندهگان زن در نظرسنجی، شاید نتواند تعداد واقعی زنانی را که به این دلیل رای نخواهند داد انعکاس بدهد.

موافق با دیدگاه مثبت عموم برای رای دهی در سال 1394، 78 فیصد از مصاحبه شوندهگان پیشبینی نمودند که اکثر مردم محله شان در انتخابات پارلمانی پیش رو رای خواهند داد. از بین فیصدی کوچکی که پیشبینی نمودند اکثر مردم رای نخواهند داد، اکثریت قابل توجه آنها عدم اعتماد به پروسه را به عنوان دلیل اصلی بیان داشتند. این تاکید دوباره، فساد انتخاباتی را به عنوان یک معضل عمده بیان میدارد. نکته قابل ذکر این است که اکثریت قابل توجه مصاحبه شوندهگان (28.5%) باور دارند که مشکلات امنیتی بزرگترین مشکل برای اشتراک مردم در انتخابات سال 1394 خواهد بود. وقتیکه پرسیده شد برای جلوگیری از تقلب در انتخابات سال 1394 باید چه اقداماتی صورت بگیرد، به طور مشابه اکثریت قابل توجه مصاحبه شوندهگان (24.4%) بهبود امنیت را بیان داشتند.

نکته جالب توجه اینکه، در حالیکه افغان ها مشکلات امنیتی را در بین جدیترین مشکلات عمده در انتخابات سال 1393 بیان نکرده بودند، اکثریت قابل توجه باور دارند مشکلات امنیتی بزرگترین مشکل قابل توجه در انتخابات سال 1394 خواهد بود. این تفاوت ها میتواند چندین دلایل داشته باشد. اول اینکه، هر چند مشکلات امنیتی به عنوان یک مشکل عمده در انتخابات 1393 درک نشده بود ولی هنوز هم به عنوان یک نگرانی عمومی باقی مانده است. همچنین امکان دارد که مصاحبه شوندهگان باور داشته باشند که انتخابات پارلمانی باعث ایجاد و یا تقویت خشونت شود. حضور کاندیدان زن و نوعیت غیر متمرکز انتخابات پارلمانی میتواند باعث ایجاد زمینه برای خشونت علیه کاندیدان و رای دهندگان گردد. در آخر، امکان دارد که خروج کامل نیروهای نظامی بین المللی از افغانستان نگرانی ها در مورد جنگ های داخلی و خشونت های انتخاباتی را تقویت نموده باشد. دلایل هر چه که باشد، واضح میباشد که نگرانی ها در مورد امنیت به عنوان یک مشکل واضح انتخاباتی در قبل از انتخابات پارلمانی خواهد بود.

وقتیکه در مورد گروه های مختلف پرسیده شد که آیا از اشتراک آنها در انتخابات مانع میشوند، تشویق میکنند و یا نه مانع میشوند و نه تشویق میکنند، اکثریت وسیع مصاحبه شوندهگان طالبان را به عنوان تنها گروهی که مانع اشتراک آنها در انتخابات میشوند شناسایی کردند. اکثریت مصاحبه شوندهگان نسبت به پیشوایان دینی، مقامات دولتی، رهبران احزاب سیاسی و شوراهای انکشافی، بیشتر از جانب دوستان، اعضای فامیل، رسانه ها، کمپاین های کاندیدان، مبلغین آگاهی مدنی انتخاباتی، و بزرگان قریه / قومی تشویق شدند. زنان کمتری نسبت به مصاحبه شوندهگان مرد گزارش دادند که توسط گروه های مختلف برای اشتراک در انتخابات تشویق شده اند، اگر چه تفاوت در مورد گروه هایی مانند پیشوایان دینی (با تفاوت 16%)، مبلغین آگاهی مدنی انتخاباتی (با تفاوت 13%)، و بزرگان قریه / قومی (با تفاوت 12%) بیشتر میباشد.

نتایج نظرسنجی بیان کننده آن است که افغان ها نسبت به اشتراک در انتخابات پایبند میباشند و احساس نیاز به بهتر شدن پروسه انتخابات توسط اصلاحات انتخاباتی میکنند. اکثریت مصاحبه شوندهگان فکر میکنند که انتخابات پیش رو برای آینده افغانستان بسیار مهم میباشد و رای آنها تاثیر قابل توجه بالای انتخابات خواهد داشت. اکثریت نسبی مصاحبه شوندهگان برای جلوگیری از تقلبات انتخاباتی در انتخابات بعدی تامین امنیت، به مجازات رساندن اشخاصی که مرتکب تقلب شدند، و اصلاحات در ساختار کمیسیون مستقل انتخابات و عملی نمودن آنها را راه حل میدانند. بر علاوه، اکثریت مصاحبه شوندهگان باور دارند که معرفی یک سیستم جدید ثبت نام برای انتخابات، اصلاحات در کمیسیون مستقل انتخابات، و معرفی یک سیستم جدید انتخاباتی برای بهتر شدن انتخابات افغانستان در آینده بسیار مهم میباشد.

9.0 معلومات و آگاهی انتخاباتی

اکثریت مصاحبه شوندهگان (69.6%) گزارش دادند که آنها قبل از انتخابات سال 1393 معلومات در مورد ثبت نام برای رای دهی دریافت نمودند. اگر چه، اقلیت قابل توجه (27%) هیچگونه معلومات در مورد ثبت نام برای رای دهی دریافت ننمودند. بیشترین فیصدی از مصاحبه شوندهگانی که گزارش دادند معلومات کافی دریافت نمودند متعلق به حوزه های جنوب شرق و مرکز کشور میباشد.

اکثر مصاحبه شوندهگان نظرسنجی گزارش دادند که معلومات درباره موضوعات مختلف مربوط به انتخابات سال 1393 دریافت نمودند. بیشتر از 80 فیصد مصاحبه شوندهگان گزارش دادند که معلومات درباره کاندیدان ریاست جمهوری در جریان قبل از برگزاری انتخابات سال 1393 دریافت نمودند. همچنین تعداد زیادی از مصاحبه شوندهگان معلومات درباره موقعیت محلات رای دهی، چگونه پرنمودن اوراق رای دهی، رابطه اسلام و انتخابات، تدابیر امنیتی برای حفاظت رای دهندگان، و کاندیدان شوراهای ولایتی دریافت نمودند. تعداد کمتری نیز گزارش دادند که معلومات درباره احزاب سیاسی و چگونه ثبت نمودن شکایات انتخاباتی دریافت نمودند.

به طور عموم، مصاحبه شوندهگان گزارش دادند که معلومات بیشتری درباره موضوعات مختلف انتخاباتی نسبت به سال 1392 دریافت نمودند. به طور مثال، در سال 1392، تنها 31.1 فیصد از مصاحبه شوندهگان گفتند که معلومات درباره تدابیر امنیتی برای حفاظت رای دهندگان دریافت نمودند؛ در سال 1393، بیشتر از دوبرابر آن رقم (67.5%) گزارش دادند که معلومات درباره تدابیر امنیتی دریافت نمودند. به همین شکل، در سال 1392، 42.8 فیصد از مصاحبه شوندهگان گفتند که معلومات درباره موقعیت محلات رای دهی دریافت نمودند؛ در سال 1393، 76.8 فیصد از مصاحبه شوندهگان گفتند که معلومات درباره موقعیت محلات رای

دهی دریافت نمودند. مصاحبه شوندگان نظرسنجی در سال 1393 نسبت به سال 1392 به میزان بیشتری گزارش دادند که معلومات درباره وکیل های برحال (پالیسی ها، کامیابی و ناکامی آنها)، چطور یک شکایت انتخاباتی را ثبت کرد، قانون انتخابات و حقوق بشر، و احزاب سیاسی دریافت نمودند.

با وجود اینکه خیلی از مصاحبه شوندگان معلومات عمومی درباره انتخابات دریافت نمودند، اما معلومات کمی در مورد پالیسی و پلان های کاری کاندیدان ریاست جمهوری دریافت نمودند. اکثریت نسبی مصاحبه شوندگان نظرسنجی (35.7%) گزارش دادند که آنها هیچگونه معلومات در مورد پالیسی و پلان های کاری کاندیدان ریاست جمهوری قبل از انتخابات سال 1393 دریافت نمودند. مصاحبه شوندگان از حوزه شمال کشور بیشتر گزارش دادند که هیچگونه معلومات درباره پالیسی و پلان های کاری کاندیدان دریافت نمودند. 42.9 درصد از مصاحبه شوندگانی که هیچگاه به مکتب نرفتند هیچگونه معلومات درباره پالیسی و پلان های کاری کاندیدان دریافت نمودند. مصاحبه شوندگان با میزان تحصیلات بالاتر بیشتر گزارش دادند که معلومات کافی دریافت نمودند. تنها در مجموع 26.3 درصد از مصاحبه شوندگان فکر میکردند آنها معلومات کافی درباره پالیسی و پلان های کاری کاندیدان دریافت نمودند. از بین مصاحبه شوندگانی که معلومات دریافت نمودند، اکثریت آنها (84.5%) گفتند معلوماتی که دریافت نمودند تا حدودی مفید یا بسیار مفید بود، که بیان کننده آن است باید میزان دسترسی به معلومات بهبود یابد و نه الزاماً کیفیت آن.

در جریان قبل از برگزاری انتخابات سال 1393، اکثریت نسبی مصاحبه شوندگان نظرسنجی (40.6%) گزارش دادند که تلویزیون موثرترین منبع آگاهی دهی در مورد انتخابات بود. اکثریت بزرگ مصاحبه شوندگان از حوزه های مرکز، شمال، و شرق افغانستان گفتند که آنها معلومات مربوط به انتخابات را از طریق پروگرام ها و تبلیغات تلویزیون دریافت نمودند. کمتر از 3 درصد مصاحبه شوندگان گفتند که ملا امامان یا معلمین، اخبار و دیگر نشرات چاپی، دوستان و اعضای فامیل، و جلسات و گردهمایی ها در مورد آموزش انتخابات موثرترین منبع آگاهی دهی در مورد انتخابات بودند. 36.2 درصد دیگر از مصاحبه شوندگان در سال 1393 گفتند که رادیو موثرترین منبع آگاهی دهی در مورد انتخابات بود. اکثریت نسبی مصاحبه شوندگان (35.1%) گفتند که رادیو و در ادامه آن تلویزیون موثرترین منابع آگاهی دهی قبل از انتخابات سالهای 1388 و 1389 بودند. یک تعداد کوچک اما قابل توجه از مصاحبه شوندگان (13.2%) گفتند که بزرگان قریه موثرترین منبع آگاهی دهی در انتخابات سالهای 1388 و 1389 بودند، که در سال 1393 این رقم 6.9 درصد بود. تقریباً حدود یک سوم از مصاحبه شوندگان (30%) گفتند که اغلب اوقات کارمندان انتخاباتی به آنها در مورد معلومات انتخاباتی آگاهی رسانی کرده است، 29 درصد دیگر گفتند که کارمندان انتخاباتی به ندرت به آنها آگاهی رسانی کرده است، و 26 درصد گفتند که کارمندان انتخاباتی هیچوقت به آنها در مورد معلومات انتخاباتی آگاهی رسانی نکرده است. مخصوصاً، حدود 37 درصد مصاحبه شوندگان از حوزه مرکزی افغانستان گزارش دادند که کارمندان انتخاباتی هیچوقت به آنها در مورد معلومات انتخاباتی آگاهی رسانی نکرده است. در سطح ملی، اکثریت مصاحبه شوندگان نظرسنجی (56.8%) در یک سال گذشته به کدام گردهمایی در مورد انتخابات شرکت نکردند. اکثریت بیشتر در حوزه های جنوب شرق، شمال، شرق، و غرب کشور به گردهمایی ها در مورد انتخابات شرکت کردند. از بین تعداد کسانی که در اینگونه گردهمایی ها شرکت نمودند، 64.1 درصد آنها را مردان تشکیل میدادند.

مصاحبه شوندگان باور دارند که اگر معلومات بیشتر و بهتر دریافت نمایند علاقه مندی بیشتر به رای دهی در انتخابات پیش رو خواهند داشت. اکثر مصاحبه شوندگان (61%) گفتند که اگر آنها در مورد روند انتخابات و کاندیدان آگاهی پیدا کنند علاقه مندی بیشتر به رای دهی خواهند داشت. مصاحبه شوندگان نظرسنجی در حوزه جنوب افغانستان نامطمئن تر بودند که اگر بهتر در مورد روند انتخابات و کاندیدان آگاهی پیدا کنند رای بدهند؛ 51 درصد از مصاحبه شوندگان گفتند که اگر در مورد روند انتخابات و کاندیدان آگاهی پیدا کنند شاید علاقه مندی بیشتری به رای دهی خواهند داشت.

اکثر مصاحبه شوندگان (67.2%) فکر میکردند که تفتیش آرای دور دوم انتخابات به بالا بردن اعتماد مردم بالای نتیجه انتخابات ریاست جمهوری کمک نمود. اگر چه، تنها 20.7 درصد گفتند که معلومات کافی در مورد تفتیش آرا دریافت نمودند. از بین 55.5 درصد از مصاحبه شوندگانی که گزارش دادند معلومات در مورد تفتیش آرا دریافت نمودند، 74 درصد آنها فکر میکردند که معلومات دریافت شده تا حدودی مفید و یا بسیار مفید بود، و تنها 3.1 درصد فکر میکردند که معلومات دریافت شده اصلاً مفید نبود. مصاحبه شوندگانی که معلومات دریافت نمودند تلویزیون و رادیو را به طور یکسان موثرترین منبع معلومات دریافتند. اگر چه، اکثریت نسبی مصاحبه شوندگان در ساحات روستایی کشور (45.4%) رادیو را به عنوان موثرترین منبع معلومات در مورد تفتیش آرا دریافتند، در مقابل اکثر مصاحبه شوندگان در ساحات شهری (64.7%) تلویزیون را به عنوان موثرترین منبع معلومات دریافتند.

تقریباً فیصدی مساوی از مصاحبه شوندگان با فعالیت های کمیسیون مستقل انتخابات آشنایی داشتند و آشنایی نداشتند، که مصاحبه شوندگان از حوزه جنوب شرق افغانستان بیشترین آشنایی و از حوزه شمال کمترین آشنایی را با فعالیت های کمیسیون مستقل انتخابات داشتند. آشنایی مصاحبه شوندگان با فعالیت های کمیسیون مستقل انتخابات نظر به بالا رفتن میزان تحصیلات بیشتر میشد. نزدیک به دو سوم (61.7%) از مصاحبه شوندگانی که تحصیلات عالی (دانشگاه) داشتند گفتند که آنها با فعالیت های کمیسیون مستقل انتخابات آشنایی دارند، در حالیکه تنها 39 درصد از مصاحبه شوندگانی که هیچگاه به مکتب نرفته اند با فعالیت های کمیسیون مستقل انتخابات آشنایی داشتند. حتی مصاحبه شوندگان کمتری (32%) گفتند که با فعالیت های کمیسیون مستقل سمع شکایات انتخاباتی آشنایی دارند؛ اگرچه، این تعداد از مصاحبه شوندگان دوبرابر از تعداد مصاحبه شوندگانی میباشد که در سال 1391 گفته بودند که با فعالیت های کمیسیون مستقل سمع شکایات انتخاباتی آشنایی دارند. از بین مصاحبه شوندگانی که گزارش داده بودند با فعالیت های کمیسیون مستقل انتخابات و کمیسیون مستقل سمع شکایات انتخاباتی آشنایی دارند، بیشتر از 60 فیصد آنها گفتند که از کارکردهای هر دو کمیسیون ها در جریان انتخابات سال 1393 راضی بودند. هر چند اکثر مصاحبه شوندگان از حوزه غرب کشور از کارکردهای هر دو کمیسیون ها در جریان انتخابات سال 1393 ناراضی بودند. تنها 7 فیصد از تمام مصاحبه شوندگان تجربه درج شکایت انتخاباتی را در جریان انتخابات سال 1393 داشتند که بیشترین میزان درج شکایات در حوزه غرب با 13.2 فیصد بود. از بین کسانی که شکایت درج نموده بودند، 59.9 فیصد گزارش دادند که به شکایات آنها رسیدگی صورت نگرفت، در حالیکه 36.5 فیصد گفتند که به شکایات آنها رسیدگی صورت گرفت.

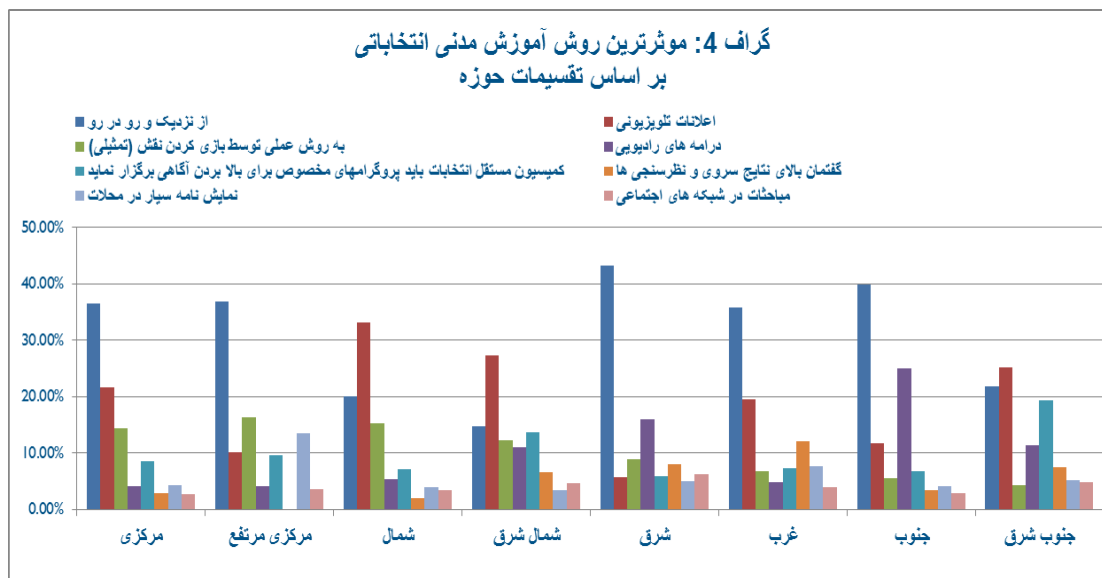
بیشتر مصاحبه شوندگان نظرسنجی گفتند که آنها آگاهی در مورد وظایف و مسئولیت های ارگان های مختلف دولتی دارند. 62 فیصد گزارش دادند که آنها آگاهی از وظایف رئیس جمهور دارند و اکثریت قابل مقایسه مطمئن بودند که آگاهی از وظایف نیروهای امنیتی افغانستان دارند. نزدیک به نیمی از مصاحبه شوندگان گزارش دادند که آگاهی از وظایف جدید رئیس اجرایی کشور که توسط داکتر عبدالله ایفا میگردد دارند. مصاحبه شوندگان از آگاهی خود نسبت به وظایف کمیسیون مستقل انتخابات و کمیسیون مستقل سمع شکایات انتخاباتی کمتر مطمئن بودند، اما باز هم اکثریت آنها تا حدودی موافق بودند که آگاهی کافی دارند (به ترتیب 77% و 72%).

اکثر مصاحبه شوندگان (55%) گزارش دادند که آنها در مورد فعالیت های نمایندگان فعلی ولایت شان در پارلمان آگاهی دارند. میزان آگاهی در سطح حوزه ها کمی متفاوت میباشد، که مصاحبه شوندگان از حوزه جنوب شرق افغانستان بیشترین میزان آگاهی و مصاحبه شوندگان از ولایات مرکزی کمترین میزان آگاهی را گزارش دادند. نزدیک به نیمی از مصاحبه شوندگان نظرسنجی (51%) گفتند که آگاهی کافی در مورد فعالیت های قانونگذاری پارلمان ندارند. حتی مصاحبه شوندگانی که تحصیلات عالی و اقتصاد بهتر داشتند نیز گزارش ندادند که آگاهی کافی در این موارد دارند.

با توجه به علاقه مندی در اشتراک انتخابات پارلمانی پیش رو، مصاحبه شوندگان میخواهند که معلومات بیشتر درباره حکومت و نمایندگان شان دریافت نمایند تا آنها را بهتر برای رای دهی آماده سازد. 35 فیصد از مصاحبه شوندگان نظرسنجی گفتند که آنها میخواهند معلومات درباره مسئولیت اعضای پارلمان قبل از برگزاری انتخابات پارلمانی دریافت نمایند. همچنین مصاحبه شوندگان علاقه مند بودند که معلومات درباره وظایف پارلمان دریافت نمایند (24.6%) و اینکه چگونه میتوان اعضای پارلمان را در تصمیم گیری هایشان پاسخگو نگهداشت (18.3%). مصاحبه شوندگان کمتری گفتند که علاقه مند هستند معلومات درباره سیستم چگونگی انتخاب اعضای پارلمان و ساختار اداری پارلمان دریافت نمایند. اکثریت مصاحبه شوندگان (64.7%) فکر میکردند که کمیسیون مستقل انتخابات باید معلومات مربوط به انتخابات را قبل از انتخابات پارلمانی مهیا سازد. همچنین تعداد زیادی از مصاحبه شوندگان فکر میکردند که مساجد و بزرگان منطقه باید در بین منابع اصلی تامین کننده معلومات مربوط به انتخابات سال 1394 باشند، اگرچه تعداد کمی از مصاحبه شوندگان آنها را به عنوان منابع موثر تامین کننده معلومات بیان کردند که نشان دهنده نیاز به تلاش های بیشتر برای بهتر شدن کیفیت پیام های آنها میباشد. اکثریت نسبی مصاحبه شوندگان گفتند که ترجیح میدهند سه ماه پیش از روز انتخابات معلومات مربوط به انتخابات را دریافت نمایند. فیصدی کمتری گفتند که ترجیح میدهند معلومات مربوط به انتخابات را یک ماه و یا شش ماه قبل از روز انتخابات دریافت نمایند. کمترین میزان مصاحبه شوندگان گفتند که ترجیح میدهند این نوع معلومات را نه ماه قبل از روز انتخابات (12.7%) و یا یک سال قبل از روز انتخابات (8%) دریافت نمایند.

وقتی که در مورد شیوه مناسب نظام سیاسی در افغانستان پرسیده شد، اکثر مصاحبه شوندگان نظرسنجی (53.3%) گفتند آنان شیوه ای را ترجیح میدهند که رئیس جمهور به همراه پارلمان منتخب مردم تصمیم گیری

نماید. نزدیک به یک سوم از مصاحبه شوندهگان (35.7%) باور داشتند که حکومت باید متشکل از یک رئیس جمهور قوی باشد که بدون مشورت با پارلمان و به طور مستقل تصمیم گیری نماید. اکثریت بزرگی از مصاحبه شوندهگان (80.3%) در حوزه مرکزی مرتفع افغانستان فکر میکنند که نظام سیاسی کشور باید یک رئیس جمهور داشته باشد که به همراه پارلمان منتخب مردم تصمیم گیری نماید. اکثریت مصاحبه شوندهگان در حوزه های مرکزی، جنوب شرق، و غرب افغانستان نیز هم نظر با مصاحبه شوندهگان حوزه مرکزی مرتفع میباشند. اکثریت نسبی مصاحبه شوندهگان در حوزه شرق کشور باور دارند که نظام سیاسی کشور باید متشکل از یک رئیس جمهور قوی باشد که بدون مشورت با پارلمان و به طور مستقل تصمیم گیری نماید. اکثریت بزرگ مصاحبه شوندهگان (81.6%) فکر میکنند اعضای پارلمان باید برای نمایندگی از ولایات خود انتخاب شوند و نه برای نمایندگی از ولسوالی های خود.



اکثر مصاحبه شوندهگان نظرسنجی اهمیت زیادی بالای نقش آموزش های مدنی انتخاباتی قائل بودند. اکثریت بسیار وسیع مصاحبه شوندهگان (93.3%) با این مطلب موافق بودند که آموزش های مدنی انتخاباتی باید همیشه در زبان ها و لهجه های محلی داده شود. همچنین اکثریت زیادی موافق بودند که آنها برای آگاهی دادن به مردم منطقه شان در مورد انتخابات احساس مسئولیت میکنند (89.7%) و اینکه آموزش های مدنی انتخاباتی باید یک پروسه دوامدار باشد و بعد از ختم انتخابات نیز ادامه داشته باشد (82%). اکثریت مصاحبه شوندهگان (58.1%) باور داشتند که آموزش های مدنی انتخاباتی باید در مکاتب آموزش داده شود. از بین این تعداد مصاحبه شوندهگان، 43.9 فیصد باور داشتند که برگزاری سمینارها بهترین روش تدریس آموزشهای مدنی انتخاباتی در مکاتب میباشد، 29.3 فیصد جلسات تدریسی محدود را ترجیح میدادند، و 24.9 فیصد ترجیح میدادند که در نصاب تعلیمی اضافه گردد. اکثریت نسبی مصاحبه شوندهگان (30.4%) فکر میکردند که موثرترین روش برای آموزش های مدنی انتخاباتی به طور مستقیم و رو در رو میباشد. بعضی دیگر گزارش دادند که درامه های تلویزیونی یک وسیله موثر در رساندن آموزش های مدنی انتخاباتی میباشد. یک تعداد کمتری از مصاحبه شوندهگان مباحثات در شبکه های اجتماعی، نمایش نامه سیار در محلات، و نتایج نظرسنجی ها را به عنوان روش های موثر برای آموزش های مدنی انتخاباتی گزارش دادند (به ترتیب 3.8%، 5%، و 5.5%). نسبت به مصاحبه شوندهگان دیگر حوزه ها، مصاحبه شوندهگان حوزه مرکزی مرتفع بیشتر فکر میکنند که نمایش نامه سیار در محلات یک وسیله موثر برای آموزش های مدنی انتخاباتی میباشد. مصاحبه شوندهگان حوزه جنوب گزارش دادند که درامه های رادیویی موثرترین روش نسبت به دیگر روش ها برای آموزش های مدنی انتخاباتی میباشد. در مقایسه با دیگر حوزه ها، مصاحبه شوندهگان حوزه های شمال، شمال شرق، و جنوب شرق درامه های تلویزیونی را موثرتر از روش مستقیم و رو در رو گزارش دادند.

10.0 اوضاع سیاسی در کشور

علیرغم پروسه انتخابات پرتنش در سال 1393 که بیشتر از شش ماه به طول انجامید، افغان‌ها نسبت به آینده انتخابات و اشتراک‌شان در انتخابات امیدوار باقی مانده‌اند. با این حال، اکثریت وسیع مصاحبه‌شوندگان (92.3%) باور دارند که قبل از برگزاری انتخابات پارلمانی نیاز به اصلاحات انتخاباتی در افغانستان می‌باشد، و تنها 4 فیصد از مصاحبه‌شوندگان باور دارند که نیازی به اصلاحات انتخاباتی نیست.

اکثریت بزرگ مصاحبه‌شوندگان (85.1%) از طرح حکومت وحدت ملی که در جریان سال 1393 بالای آن به توافق رسیده شد حمایت می‌کنند. نزدیک به نیمی از مصاحبه‌شوندگان باور دارند که بسیار امکان دارد حکومت وحدت ملی دوام کند و موفق باشد، و یک سوم دیگر (31.9%) باور دارند که تا حدودی امکان دارد که حکومت وحدت ملی دوام کند و موفق باشد. این اطمینان بالای حکومت وحدت ملی نظر به جنسیت، میزان درآمد، و یا میزان تحصیلات مصاحبه‌شوندگان آنقدر متفاوت نمی‌باشد، و تفاوت در سطح حوزه‌ها نیز زیاد متفاوت نمی‌باشد. مصاحبه‌شوندگان حوزه جنوب بیشتر از دیگر حوزه‌ها عدم حمایت خود از حکومت وحدت ملی را گزارش دادند و 20.6 فیصد آنها باور داشتند که احتمال ندارد حکومت وحدت ملی دوام کند. در بین هفت مورد توافق سیاسی حکومت وحدت ملی، مصاحبه‌شوندگان از توزیع تذکره‌های الکترونیکی برای تمام شهروندان افغان بیشترین حمایت را می‌کنند، اگرچه از دیگر موارد توافق‌نامه نیز به طور وسیع حمایت می‌کنند.

بیشتر مصاحبه‌شوندگان (51.1%) پیشبینی می‌کنند که احتمال ندارد در پنج سال آینده طالبان در سیاست افغانستان نفوذ کنند. اما در نظرسنجی سال 1391 توافق عمومی در بین مصاحبه‌شوندگان وجود نداشت، که حدود 36.5 فیصد از مصاحبه‌شوندگان احتمال حضور طالبان در سیاست افغانستان را بیان داشتند، حدود 39.4 فیصد عدم احتمال حضور طالبان در سیاست افغانستان را بیان داشتند، و 20 فیصد دیگر مطمئن نبودند. اکثریت مصاحبه‌شوندگان نظرسنجی سال 1393 اعلام داشتند که آنها از پروسه صلح حکومت افغانستان با طالبان و دیگر گروه‌های مسلح مخالف دولت در افغانستان حمایت می‌کنند. جوابات در نظرسنجی سال 1391 متنوع بود و تنها 12.3 فیصد از مصاحبه‌شوندگان نظرسنجی گفتند که از پروسه صلح حکومت افغانستان حمایت می‌کنند.

اکثریت قابل توجه مصاحبه‌شوندگان (60.7%) از خروج نیروهای بین‌المللی از افغانستان تا آخر سال 2014 حمایت می‌کنند. افغان‌ها در شمال و مرکزی مرتفع کشور نسبت به افغان‌ها در شرق، جنوب، شمال شرق، جنوب شرق، و غرب کشور کمتر از خروج نیروهای بین‌المللی از افغانستان حمایت می‌کنند.

11.0 دیموگرافی

جنسیت

فیصدی	
51.7	مرد
48.3	زن
100.0	مجموع

سن

فیصدی	
37.7	18-25
20.9	26-35
16.7	36-45
13.6	46-55
11.1	55+
100.0	مجموع

قومیت

فیصدی	
33.1	تاجیک
12.4	هزاره
6.3	ازبک
42.0	پشتون
5.9	دیگر اقوام
.2	جواب نمیدهد
100.0	مجموع

درآمد ماهوار

فیصدی	
4.7	کمتر از 2000 افغانی
6.8	2001 - 3000 افغانی
19.2	3001 - 5000 افغانی
30.9	5001 - 10000 افغانی
17.3	10001 - 15000 افغانی
8.1	15001 - 25000 افغانی
3.0	25001 - 40000 افغانی
1.1	بیشتر از 40000 افغانی
6.9	نمیداند
2.1	رد مینماید
100.0	مجموع

میزان تحصیلات

فیصدی	
40.1	هیچ مکتب نرفته
11.5	تنها مکتب غیر رسمی (به شمول مدرسه)
7.9	مکتب ابتدائیه ، ناتکمیل (صنف 1 - 5)
7.2	مکتب ابتدائیه ، تکمیل (صنف 6 تکمیل)
9.7	مکتب متوسطه تکمیل (صنف 9 تکمیل)
17.8	لیسه (صنف 10 - 12)
5.7	دانشگاه و بالا تر از آن
.0	رد مینماید
100.0	مجموع

12.0 نتیجه گیری

این گزارش جزئیات یافته های یک نظرسنجی سرتاسری در کشور را ارائه مینماید که موضوعات کلیدی مربوط به انتخابات، سیاست، و آگاهی مدنی انتخاباتی در افغانستان را مورد پژوهش قرار داده بود. نظرسنجی توسط موسسه دموکراسی انترنشنل با همکاری موسسه (SPS) Soft Power Solutions بعد از تشکیل حکومت وحدت ملی انجام شد. نتایج آشکار میسازد که اطمینان قوی بالای رئیس جمهور غنی و حمایت وسیع از حکومت وحدت ملی وجود دارد. بیشتر افغان ها نتایج انتخابات اخیر را مشروع و قانونی و بازتاب دهنده خواست مردم میدانند. نسبت به چند سال گذشته، افغان ها در حال حاضر بیشتر باور دارند که افغانستان به سمت درست پیش میرود. افغان ها نسبت به آینده کشور و حکومت شان امیدوار هستند، اگر چه در عین حال آنها کاستی های قابل توجه در پروسه انتخابات سال 1393 یافتند و تقاضای جدی برای اصلاحات انتخاباتی وجود دارد. نود و دو فیصد از افغان ها باور دارند که قبل از برگزاری انتخابات پارلمانی نیاز به یک اصلاحات انتخاباتی وجود دارد. حکومت وحدت ملی تعهد نموده بود که پیگیر اصلاحات انتخاباتی باشد، اما اگر قبلاً شک و تردید در رابطه به حمایت مردم از این موضوع وجود داشت، حال حمایت صریح مردم از اجندای اصلاحات واضح میباشد.

همچنین نظرسنجی موفقیت ها در تلاش های آموزش های مدنی انتخاباتی اخیر را آشکار میسازد و فرصت ها برای رشد بیشتر را شناسایی نموده است. وقتی که یافته های این نظر سنجی با یافته های سال 1392 مقایسه شد، نتایج نشان دهنده آن است که اقدامات آموزش مدنی انتخاباتی به دسترس مردم بیشتری در سرتاسر کشور قبل از برگزاری انتخابات سال 1393 قرار گرفت. حالا مردم بیشتری موافق هستند که اشتراک در انتخابات برابر با ارزش ها و آموزه های اسلامی میباشد و اکثر افغان ها (اعم از زنان و مردان) باور دارند که زنان باید بیشتر در امور سیاسی سهم باشند. علاوه بر این، در حال حاضر تعداد کمتری از مردم نسبت به سال 1392 باور دارند که عدم آگاهی مانع رای دهی زنان میشود.

هنوز کارهای انجام نشده ای باقیمانده است تا اطمینان حاصل نمود که عامه مردم آگاهی پیدا کرده اند و میتوانند به میزان قابل توجه در امور دولت خود دخیل باشند. بسیاری از مردم نسبت به دیگر موضوعات، آگاهی کمتری از کمیسیون مستقل انتخابات، کمیسیون مستقل سمع شکایات انتخاباتی، موقف جدید رئیس اجرایی کشور، فعالیت های پارلمان دارند. تعداد زیاد افغان ها مساجد و بزرگان محل را به عنوان منبع اصلی معلومات مربوط به انتخابات بیان کردند، اما تعداد کمی از مصاحبه شوندهگان آنها را به عنوان موثرترین منابع بیان کردند، که پیشنهاد آن است باید تلاش های بیشتری در راستای بالا بردن کیفیت پیام های خود انجام بدهند. علیرغم کمپاین های ظاهراً وسیع در انتخابات ریاست جمهوری سال 1393، کمپاین های کاندیدان ریاست جمهوری تنها به دسترس یک سوم از مصاحبه شوندهگان قرار گرفته بود.

انتخابات پارلمانی در پیش رو قرار دارد و افغان ها برای بهبود مدیریت و برگزاری انتخابات و برای شفافیت فعالیت های حکومت علاقه مند اصلاحات هستند. برای احترام گذاشتن به خواسته های مردم خود، حکومت وحدت ملی نیاز دارد تا با تمام توان و احساس مسئولیت، اصلاحاتی را به پیش ببرد که خود به آن تعهد نموده بود.

13.0 ضمیمه الف: پرسشنامه

سوالات عمومی

1. به نظر شما، بزرگترین موفقیتی که کشورمان در ده سال اخیر به دست آورده است چه میباشد؟
دومین موفقیت بزرگ چه میباشد؟ [مصاحبه کننده: گزینه ها را نخوانید، دو جواب را انتخاب نمایید]

گزینه ها	بزرگترین موفقیت	دومین موفقیت بزرگ
دولت قدرتمند	1	1
حاکمیت قانون	2	2
صلح و امنیت	3	3
امکانات تعلیم و تحصیل	4	4
آب آشامیدنی	5	5
بهبتر شدن اقتصاد	6	6
میزان پایین جرایم	7	7
مراکز صحتی / کیفیت بالای خدمات صحتی	8	8
سرک های پخته	9	9
زمینه کاری	10	10
برق	11	11
وحدت ملی	12	12
دموکراسی	13	13
دیگر موارد (واضح نمایید):		
نمیداند	98	98
رد مینماید	99	99

2. به نظر شما، به طور عموم بزرگترین مشکل که افغانستان بدان در حال حاضر مواجه است چه میباشد؟ دومین مشکل کدام است؟ [مصاحبه کننده: گزینه ها را نخوانید، دو جواب را انتخاب نمایید]

گزینه ها	بزرگترین مشکل	دومین مشکل بزرگ
حاکمیت ضعیف دولت	1	1
فساد اداری/رشوت مقامات	2	2
مشکلات امنیتی/خشونت/ تروریزم	3	3
کیفیت پائین تعلیم و تربیه/نبود و یا کمبود مکاتب/بیسوادی	4	4
پائین بودن کمیت/کیفیت آب آشامیدنی	5	5
اقتصاد ضعیف و فقر	6	6
جرم/جنایت	7	7
کیفیت پائین خدمات صحتی/ نبود و یا کمبود مراکز صحتی	8	8
نبود/خراب بودن سرک ها	9	9
بیکاری	10	10
کمبود/نبود برق	11	11
اختلافات سیاسی	12	12
تبعیض و اختلافات قومی / نژادی	13	13
دیگر موارد (واضح نمایید):		
نمیداند	98	98

99	99	رد مینماید
----	----	------------

3. در مورد قریه و محل خودتان چی فکر میکنید، بزرگترین مشکل که مردم قریه تان بدان مواجه است چه میباشد؟
دومین مشکل کدام است؟ [مصاحبه کننده: گزینه ها را نخوانید، دو جواب را انتخاب نمایید]

گزینه ها	بزرگترین مشکل	دومین مشکل بزرگ
حاکمیت ضعیف دولت	1	1
فساد اداری/رشوت مقامات	2	2
پائین بودن کمیت/کیفیت آب آشامیدنی	3	3
کمبود/نبود برق	4	4
نبود/خراب بودن سرک ها	5	5
اقتصاد ضعیف و فقر	6	6
مشکلات امنیتی/خشونت/ تروریزم	7	7
کیفیت پائین خدمات صحتی/ نبود و یا کمبود مراکز صحتی	8	8
کیفیت پائین تعلیم و تربیه/نبود و یا کمبود مکاتب/بیسوادی	9	9
بیکاری	10	10
جرم/جنایت	11	11
تبعیض و اختلافات قومی / نژادی	12	12
دیگر موارد (واضح نمایید):		
نمیداند	98	98
رد مینماید	99	99

4. بصورت عموم چی فکر میکنید، آیا امروز افغانستان به سمت درست پیش میرود یا به سمت غلط؟ [مصاحبه کننده: گزینه ها را بخوانید، تنها یک جواب را انتخاب نمایید]

به سمت غلط	[به سوال 4B مراجعه شود]	1
بعضی کارها به سمت درست، بعضی کارها به سمت غلط	[به سوال 5A مراجعه شود]	2
به سمت درست		3
نمیداند	[به سوال 5A مراجعه شود]	98
رد مینماید	[به سوال 5A مراجعه شود]	99

4A. [فیلتر: اگر جواب در سوال 4 "به سمت درست" باشد] چرا فکر میکنید افغانستان به سمت درست پیش میرود؟ [مصاحبه کننده: گزینه ها را نخوانید، تنها یک جواب را انتخاب نمایید]

بلند رفتن سطح اقتصاد	1
امکانات سفر و سیاحت	2
داشتن یک قانون اساسی خوب	3
کمک های بین المللی	4
امنیت خوب	5
دموکراسی / انتخابات	6
صلح یا پایان جنگ	7
دولت خوب	8
بازسازی خوب	9
باز شدن مکاتب برای دختران	10
دولت وحدت ملی	11
دیگر موارد (واضح نمایید):	
نمیداند	98

رد مینماید	99
------------	----

4B. [فیلتر: اگر جواب در سوال 4 "به سمت غلط" باشد] چرا فکر میکنید افغانستان به سمت غلط پیش میرود؟ [مصاحبه کننده: گزینه ها را نخوانید، تنها یک جواب را انتخاب نمایید]	
1	سیستم معارف خراب است
2	کمبود/نیود کمک ها بین المللی
3	هیچ بازسازی صورت نگرفته است
4	موجودیت طالبان
5	کشورهای همسایه سبب مشکلات میشوند
6	اقتصاد خراب
7	فساد اداری/رشوت
8	نا امنی
9	حکومتداری ضعیف
10	مردم بیگانه کشته میشود
11	تبعیض و اختلافات قومی / نژادی
دیگر موارد (واضح نمایید):	
98	نمیداند
99	رد مینماید

رد مینماید	نمیداند	بسیار خوب	کمی خوب	کمی خراب	بسیار خراب	گزینه ها
99	98	4	3	2	1	5A. بصورت عموم، اوضاع اقتصادی فعلی افغانستان را چگونه شرح میدهید؟
99	98	4	3	2	1	5B. بطور عموم، وضعیت زندگی فعلی شخصی تان را چگونه شرح میدهید؟

6. آیا شما حالا نسبت به 15 سال گذشته وقتی که طالبان بر روی قدرت بودند از لحاظ اقتصادی احساس راحتی/بهبودی بیشتری میکنید؟ [مصاحبه کننده: گزینه ها را بخوانید، تنها یک جواب را انتخاب نمایید]	
1	نخیر
2	بله
97	قابل تطبیق نیست
98	نمیداند
99	رد مینماید

7. آیا شما حالا نسبت به 5 سال گذشته از لحاظ اقتصادی احساس راحتی/بهبودی بیشتری میکنید؟ [مصاحبه کننده: گزینه ها را بخوانید، تنها یک جواب را انتخاب نمایید]	
1	نخیر
2	بله
98	نمیداند
99	رد مینماید

رد مینماید	نمیداند	بسیار بهتر	کمی بهتر	یکسان	کمی خراب	بسیار خراب	گزینه ها
99	98	5	4	3	2	1	8A. امنیت قریه/منطقه تان در حال حاضر نسبت

							به 12 ماه گذشته چگونه است؟ آیا () شده است؟
99	98	5	4	3	2	1	8B. به نظر شما شرایط امنیتی در افغانستان نسبت به 12 ماه گذشته فرق کرده است؟ آیا () شده است؟
99	98	5	4	3	2	1	8C. به نظر شما شرایط امنیتی در افغانستان در دوازده ماه آینده چگونه خواهد شد؟ آیا () خواهد شد؟

دموکراسی و نهادها

9. آیا گفته می‌توانید که بالای نهادها و افراد ذیل، تا اندازه ای و یا بسیار اطمینان دارید؟ [مصاحبه کننده: برای هر سوال تنها یک جواب را انتخاب نمایید]							
رد	میداند	بسیار اطمینان دارم	تا اندازه ای اطمینان دارم	هیچ اطمینان ندارم	گزینه ها	رد	مینماید
99	98	3	2	1	A. نماینده منطقه یا قریه دار (ملک/ارباب/مشر)	99	98
99	98	3	2	1	B. ملا امام / پیشوایان دینی	99	98
99	98	3	2	1	C. کمیسیون مستقل انتخابات	99	98
99	98	3	2	1	D. کمیسیون مستقل انتخابات در ولایت تان	99	98
99	98	3	2	1	E. رسانه ها	99	98
99	98	3	2	1	F. احزاب سیاسی	99	98
99	98	3	2	1	G. همسایه های تان	99	98
99	98	3	2	1	H. رییس جمهور	99	98
99	98	3	2	1	I. مشرانو جرگه	99	98
99	98	3	2	1	J. ولسی جرگه	99	98
99	98	3	2	1	K. طالبان	99	98
99	98	3	2	1	L. شوراهای انکشافی	99	98
99	98	3	2	1	M. پولیس	99	98
99	98	3	2	1	N. کمیسیون مستقل سمع شکایات انتخاباتی	99	98
99	98	3	2	1	O. کمیسیون مستقل سمع شکایات انتخاباتی در ولایت تان	99	98
99	98	3	2	1	P. والی	99	98
99	98	3	2	1	Q. اردوی ملی	99	98
99	98	3	2	1	R. قومندانان محلی غیر مسول در منطقه تان	99	98
99	98	3	2	1	S. شورای ولایتی	99	98

10. از دیدگاه خودتان "دموکراسی" را چه تعریف می‌کنید؟ [مصاحبه کننده: سوال باز. تنها یک جواب را بنویسید]	
98	نمیداند
99	رد مینماید

11. بصورت عموم، از روند دموکراسی در افغانستان به چه اندازه راضی هستید؟ [مصاحبه کننده: گزینه ها را بخوانید، تنها یک جواب را انتخاب نمایید]	
1	در افغانستان دموکراسی وجود ندارد [این گزینه را نخوانید]
2	بسیار ناراضی
3	کمی ناراضی
4	کمی راضی
5	بسیار راضی
98	نمیداند
99	رد مینماید

موضوعات مربوط به انتخابات

12. بصورت عموم، از روند انتخابات در افغانستان به چه اندازه راضی هستید؟ [مصاحبه کننده: گزینه ها را بخوانید، تنها یک جواب را انتخاب نمایید]	
1	بسیار ناراضی
2	کمی ناراضی
3	کمی راضی
4	بسیار راضی
98	نمیداند
99	رد مینماید

13. لطفاً بیانات ذیل را نظر به اهمیت شان درجه بندی نمایید. برگزاری انتخابات با اعتبار [مصاحبه کننده: گزینه را بخوانید] چقدر مهم میباشد؟ [مصاحبه کننده: برای هر سوال تنها یک جواب را انتخاب نمایید]						
رد مینماید	نمیداند	بسیار مهم میباشد	مهم میباشد	مهم نمیشد	هیچ مهم نمیشد	گزینه ها
99	98	4	3	2	1	A. برای تضمین یک آینده مطمئن برای تمام شهروندان افغان
99	98	4	3	2	1	B. برای تضمین ترقی اقتصادی برای تمام شهروندان افغان
99	98	4	3	2	1	C. برای تقویت روند صلح و آشتی ملی
99	98	4	3	2	1	D. برای تضمین ارائه خدمات بهتر دولتی
99	98	4	3	2	1	E. برای از بین بردن فساد اداری
99	98	4	3	2	1	F. برای تقویت روند دموکراسی

14. لطفاً بیانات ذیل را به ترتیب موافقت و عدم موافقت تان درجه بندی نمایید. اشتراک در انتخابات پیش رو [مصاحبه کننده: گزینه را بخوانید]. [مصاحبه کننده: برای هر سوال تنها یک جواب را انتخاب نمایید]						
رد مینماید	نمیداند	کاملاً موافق	تا حدودی موافق	تا حدودی مخالف	کاملاً مخالف	گزینه ها
99	98	4	3	2	1	A. فقط مسولیت اعضای مرد فامیل میباشد
99	98	4	3	2	1	B. مسولیت اعضای بزرگسال فامیل (به شمول مرد و زن) میباشد
99	98	4	3	2	1	C. برابر با ارزش ها و آموزه های اسلامی
99	98	4	3	2	1	D. مسولیت شخصی من (مصاحبه شونده) است
99	98	4	3	2	1	E. مسولیت مردم مقیم در کابل میباشد

99	98	4	3	2	1	F. مسولیت مدنی تمام شهروندان افغان میباشد
----	----	---	---	---	---	---

15. لطفاً بیانات ذیل را به ترتیب موافقت و عدم موافقت تان درجه بندی نمایید.
[مصاحبه کننده: برای هر سوال تنها یک جواب را انتخاب نمایید]

رد	میداند	کاملاً موافق	تا حدودی موافق	تا حدودی مخالف	کاملاً مخالف	گزینه ها
99	98	4	3	2	1	a. زنان حق دارند در انتخابات شرکت کنند
99	98	4	3	2	1	b. زنان باید برای انتخابات ثبت نام کنند
99	98	4	3	2	1	c. زنان میتوانند خودشان تصمیم بگیرند که به چه کسی رای میدهند
99	98	4	3	2	1	d. مردان باید به جای زنان فامیل خود رای بدهند
99	98	4	3	2	1	e. زنان باید بیشتر در بخش های سیاسی سهم باشند

16. به نظر شما، دو موانع/چالش عمده که مانع اشتراک زنان در انتخابات میگردند چی میباشد؟
[مصاحبه کننده: گزینه ها را بخوانید، تا دو جواب را انتخاب کرده میتوانید]

1	نامنی
2	اعضای فامیل اشتراک زنان در انتخابات را منع میکنند
3	عدم آگاهی
4	دسترسی نداشتن به مراکز رای دهی
5	زنان علاقه مندی به اشتراک در انتخابات ندارند
6	اشتراک در انتخابات از لحاظ اجتماعی مناسب نیست
7	باورها / عقاید دینی
8	عوامل فرهنگی
98	نمیداند
99	رد مینماید

اشتراک در انتخابات

17A. آیا شما برای رای دادن ثبت نام کرده اید؟
[مصاحبه کننده: گزینه ها را بخوانید، تنها یک جواب را انتخاب نمایید]

1	نخیر
2	بله [به سوال 18A مراجعه شود]
98	نمیداند [به سوال 18A مراجعه شود]
99	رد مینماید [به سوال 18A مراجعه شود]

17B. اگر ثبت نام نکرده اید، آیا قبل از انتخابات سال 1394 ثبت نام خواهید کرد؟
[مصاحبه کننده: گزینه ها را بخوانید، تنها یک جواب را انتخاب نمایید]

1	نخیر
2	هنوز تصمیم نگرفته ام
3	بله
99	رد مینماید

18A. آیا شما در دور اول انتخابات ریاست جمهوری و شوراهای ولایتی سال 1393 رای دادید؟
[مصاحبه کننده: گزینه ها را بخوانید، تنها یک جواب را انتخاب نمایید]

1	نخیر
2	بله
99	رد مینماید

18B. آیا شما در دور دوم انتخابات ریاست جمهوری سال 1393 رای دادید؟ [مصاحبه کننده: گزینه ها را بخوانید، تنها یک جواب را انتخاب نمایید]	
1	نخیر
2	بله
99	رد مینماید

19A. آیا شما توسط حامیانی از کاندید ریاست جمهوری خاصی برای اینکه به کاندید مورد نظر رای بدهید تشویق شده بودید؟ [مصاحبه کننده: گزینه ها را بخوانید، تنها یک جواب را انتخاب نمایید]	
1	نخیر [به سوال 20 مراجعه شود]
2	بله
98	نمیداند [به سوال 20 مراجعه شود]
99	رد مینماید [به سوال 20 مراجعه شود]

19B. [فیلتر: اگر جواب در سوال 19A "بله" باشد] از طرف کدام کاندید؟ [مصاحبه کننده: گزینه ها را بخوانید، تمام جوابات را حلقه نمایید]	
1	اشرف غنی احمدزی
2	عبدالله عبدالله
3	زلمی رسول
4	عبدالرب رسول سیاف
5	گل آقا شیرزی
6	قطب الدین هلال
7	محمد داوود سلطان زوی
8	هدایت امین ارسلان
9	عبدالرحیم وردک
10	قیوم کرزی
11	سردار محمد نادر نعیم
99	رد مینماید

19C. [فیلتر: اگر جواب در سوال 19A "بله" باشد] از کدام طریق کمپاین کاندید شما را تشویق نمود؟ [مصاحبه کننده: گزینه ها را بخوانید، تمام جوابات را حلقه نمایید]	
1	از نزدیک و رودرو
2	بروشور (ورقه های تبلیغاتی)
3	تلویزیون
4	رادیو
5	رسانه های اجتماعی
6	مسیج تلفون
7	تخته های اعلانات
دیگر موارد (واضح نمایید):	
99	رد مینماید

20. آیا شما [مصاحبه کننده: گزینه ها را بخوانید] هستید که نتایج انتخابات ریاست جمهوری سال 1393 مشروع و قانونی بود؟ [مصاحبه کننده: تنها یک جواب را انتخاب نمایید]	
1	کاملاً مخالف
2	تا حدودی مخالف
3	تا حدودی موافق
4	کاملاً موافق
98	نمیداند
99	رد مینماید

21. آیا شما [مصاحبه کننده: گزینه ها را بخوانید] هستید که نتایج انتخابات شوراهای ولایتی سال 1393 مشروع و قانونی بود؟ [مصاحبه کننده: تنها یک جواب را انتخاب نمایید]	
1	کاملاً مخالف
2	تا حدودی مخالف
3	تا حدودی موافق
4	کاملاً موافق
98	نمیداند
99	رد مینماید

22. آیا به نظر شما نتیجه انتخابات ریاست جمهوری بازتاب دهنده خواست رای دهندگان بود؟ [مصاحبه کننده: گزینه ها را بخوانید، تنها یک جواب را انتخاب نمایید]	
1	نخیر
2	بله
98	نمیداند
99	رد مینماید

23. آیا به نظر شما رای دهندگان قادر بودند که در روز انتخابات آزادانه به محل های رای دهی داخل شوند و رای بدهند؟ [مصاحبه کننده: گزینه ها را بخوانید، تنها یک جواب را انتخاب نمایید]	
1	نخیر
2	بله
98	نمیداند
99	رد مینماید

24. آیا به نظر شما رای دهی بر اساس قومیت در انتخابات سال 1393 نسبت به انتخابات گذشته کمتر مشهود/نمیان بود؟ [مصاحبه کننده: گزینه ها را بخوانید، تنها یک جواب را انتخاب نمایید]	
1	نخیر
2	بله
98	نمیداند
99	رد مینماید

25A. آیا به نظر شما کدام گروه های قومی به هر دلیلی به طور نامتوازن از اشتراک در انتخابات ریاست جمهوری و شوراهای ولایتی سال 1393 باز مانده بودند؟ [مصاحبه کننده: گزینه ها را بخوانید، تنها یک جواب را انتخاب نمایید]	
1	نخیر [به سوال 26 مراجعه شود]
2	بله
98	نمیداند [به سوال 26 مراجعه شود]

99	[به سوال 26 مراجعه شود]	رد مینماید
----	-------------------------	------------

25B. (اگر بله) به نظر شما کدام گروه های قومی از اشتراک در انتخابات باز مانده بودند؟ [مصاحبه کننده: گزینه ها را نخوانید، تا سه جواب را انتخاب کرده می‌توانید]		
1		پشتون
2		تاجیک
3		هزاره
4		ازبک
5		ترکمن
6		بلوچ
7		نورستانی
8		قرغیز
9		سیک و هندو
دیگر موارد (واضح نمایید):		
99		رد مینماید

26. به نظر شما، امروزه قومیت به چه اندازه در سیاست افغانستان مهم می‌باشد؟ [مصاحبه کننده: گزینه ها را بخوانید، تنها یک جواب را انتخاب نمایید]		
1		هیچ مهم نمی‌باشد
2		مهم نمی‌باشد
3		مهم می‌باشد
4		بسیار مهم می‌باشد
98		نمیداند
99		رد مینماید

27. به نظر شما، چرا مردم به یک کاندید ریاست جمهوری خاص رای دادند؟ [مصاحبه کننده: گزینه ها را بخوانید، تنها یک جواب را انتخاب نمایید]		
1		برنامه کاری کاندید
2		قومیت کاندید
3		حمایت چهره های مطرح و شناخته شده از کاندید
4		شهرت اجتماعی کاندید
دیگر موارد (واضح نمایید):		
98		نمیداند
99		رد مینماید

28A. بزرگترین موفقیت در انتخابات ریاست جمهوری سال 1393 چه بود؟ [مصاحبه کننده: سوال باز. تنها یک جواب را بنویسید]		

98		نمیداند
99		رد مینماید

28B. بزرگترین مشکل در انتخابات ریاست جمهوری سال 1393 چه بود؟ [مصاحبه کننده: گزینه ها را نخوانید، تنها یک جواب را انتخاب نمایید]	
1	نبود/کمبود اوراق رای دهی
2	فساد در کمیسیون مستقل انتخابات
3	تقلب انتخاباتی
4	دخالت خارجی ها در پروسه انتخابات
5	دخالت سیاستمداران در پروسه انتخابات
6	دور بودن محلات رای دهی
7	مشکلات امنیتی
دیگر موارد (واضح نمایید):	
97	هیچگونه مشکل نبود
98	نمیداند
99	رد مینماید

29A. بزرگترین موفقیت در انتخابات شوراهای ولایتی سال 1393 چه بود؟ [مصاحبه کننده: سوال باز. تنها یک جواب را بنویسید]	

98	نمیداند
99	رد مینماید

29B. بزرگترین مشکل در انتخابات شوراهای ولایتی سال 1393 چه بود؟ [مصاحبه کننده: گزینه ها را نخوانید، تنها یک جواب را انتخاب نمایید]	
1	نبود/کمبود اوراق رای دهی
2	فساد در کمیسیون مستقل انتخابات
3	تقلب انتخاباتی
4	دخالت خارجی ها در پروسه انتخابات
5	دخالت سیاستمداران در پروسه انتخابات
6	دور بودن محلات رای دهی
7	مشکلات امنیتی
دیگر موارد (واضح نمایید):	
97	هیچگونه مشکل نبود
98	نمیداند
99	رد مینماید

30. بزرگترین مشکل برای اشتراک مردم در انتخابات سال 1393 چی بود؟ [مصاحبه کننده: گزینه ها را نخوانید، تنها یک جواب را انتخاب نمایید]	
1	مشکلات امنیتی
2	نداشتن معلومات
3	موانع فرهنگی
4	دسترسی نداشتن به محلات رای دهی
5	علاقه مندی نداشتن به دولت/پروسه انتخابات
6	دخالت دولت
دیگر موارد (واضح نمایید):	

97	هیچگونه مشکل نبود
98	نمیداند
99	رد مینماید

31A. آیا شما تصمیم دارید که در انتخابات پارلمانی سال 1394 رای بدهید؟ [مصاحبه کننده: گزینه ها را بخوانید، تنها یک جواب را انتخاب نمایید]	
1	نخیر
2	بله
98	نمیداند
99	رد مینماید

31B. اگر نخیر، چرا تصمیم ندارید؟

32A. به نظر شما، آیا اکثر مردم محله تان در انتخابات پارلمانی سال 1394 رای خواهند داد؟ [مصاحبه کننده: گزینه ها را بخوانید، تنها یک جواب را انتخاب نمایید]	
1	اکثر مردم رای نخواهند داد
2	اکثر مردم رای خواهند داد
98	نمیداند
99	رد مینماید

32B. اگر اکثر مردم رای نخواهند داد، چرا؟

33. به نظر شما، بزرگترین مشکل برای اشتراک مردم در انتخابات سال 1394 چی خواهد بود؟ [مصاحبه کننده: گزینه ها را بخوانید، تنها یک جواب را انتخاب نمایید]	
1	مشکلات امنیتی
2	بی سوادی
3	نداشتن معلومات
4	موانع فرهنگی
5	علاقه مندی نداشتن به حکومت یا سیاست
6	اعتماد نداشتن به پروسه انتخابات
7	اعتماد نداشتن به حکومت
دیگر موارد (واضح نمایید):	
97	هیچگونه مشکل نخواهد بود
98	نمیداند
99	رد مینماید

34. به نظر شما، چرا مردم از یک کاندید خاص در انتخابات پارلمانی سال 1394 حمایت خواهند کرد؟ [مصاحبه کننده: گزینه ها را بخوانید، تنها یک جواب را انتخاب نمایید]	
1	توانایی و نفوذ کاندید در حفظ و تامین منافع برای مردم خود
2	شهرت اجتماعی کاندید
3	قومیت کاندید
دیگر موارد (واضح نمایید):	
98	نمیداند
99	رد مینماید

35. کدام یک از گروه های ذیل شما را تشویق میکنند و یا مانع میشوند که در انتخابات پیش رو اشتراک نمایید؟
[مصاحبه کننده: برای هر سوال تنها یک جواب را انتخاب نمایید]

رد میانماید	نمیداند	تشویق میکند	نه مانع میشود و نه تشویق میکند	مانع میشود	گزینه ها
99	98	3	2	1	A. پیشوایان دینی
99	98	3	2	1	B. دوستان
99	98	3	2	1	C. اعضای فامیل
99	98	3	2	1	D. طالبان
99	98	3	2	1	E. مقامات دولتی
99	98	3	2	1	F. رهبران احزاب سیاسی
99	98	3	2	1	G. کمپاین های کاندیدان
99	98	3	2	1	H. رسانه ها (تلویزیون/برنامه ها و تبلیغات رادیویی)
99	98	3	2	1	I. بزرگان قریه / بزرگان قومی
99	98	3	2	1	J. مبلغین آگاهی مدنی (به طور عموم)
99	98	3	2	1	K. مبلغین آگاهی مدنی از کمیسیون مستقل انتخابات
99	98	3	2	1	L. جامعه مدنی
99	98	3	2	1	M. شوراهای انکشافی

رد میانماید	نمیداند	بسیار مهم میباشد	مهم میباشد	مهم نمیباشد	هیچ مهم نمیباشد	گزینه ها
99	98	4	3	2	1	36A. به چه اندازه انتخابات پارلمانی پیش رو برای آینده افغانستان مهم میباشد؟
99	98	4	3	2	1	36B. رای شما به چه اندازه برای تاثیر بالای تعیین نتیجه انتخابات پارلمانی مهم میباشد؟

37. به نظر شما برای جلوگیری از تقلب در انتخابات، باید چه اقداماتی قبل از انتخابات پارلمانی سال 1394 صورت بگیرد؟
[مصاحبه کننده: سوال باز. میتوانید تا سه جواب را بنویسید]

38. به نظر شما کارهای ذیل به چه اندازه در بهتر ساختن انتخابات افغانستان در آینده مهم میباشد؟
[مصاحبه کننده: برای هر سوال تنها یک جواب را انتخاب نمایید]

رد میانماید	نمیداند	بسیار مهم میباشد	مهم میباشد	مهم نمیباشد	هیچ مهم نمیباشد	گزینه ها
99	98	4	3	2	1	A. معرفی یک سیستم جدید ثبت نام برای
99	98	4	3	2	1	B. اصلاحات در کمیسیون مستقل انتخابات
99	98	4	3	2	1	C. معرفی یک سیستم جدید انتخاباتی

39. آیا اضافه نمودن زنان برای تلاشی/چک کردن (بخاطر تامین امنیت در محلات رای دهی) میزان اشتراک زنان در انتخابات را بالا میرد؟
[مصاحبه کننده: گزینه ها را بخوانید، تنها یک جواب را انتخاب نمایید]

1	نخیر
2	بله
98	نمیداند

معلومات و آگاهی انتخاباتی

40A. آیا شما معلومات کافی در مورد ثبت نام برای رای دهی قبل از انتخابات ریاست جمهوری و شوراهای ولایتی سال 1393 دریافت نمودید؟ [مصاحبه کننده: گزینه ها را بخوانید، تنها یک جواب را انتخاب نمایید]	
1	[به سوال 41 مراجعه شود] هیچ معلومات حاصل نکردم
2	بله، معلومات حاصل کردم ولی کافی نبود
3	بله، معلومات کافی حاصل نمودم
98	[به سوال 41 مراجعه شود]
99	[به سوال 41 مراجعه شود]

40B. [اگر جواب در سوال 40A "2" یا "3" بود] از کدام منابع معلومات دریافت نمودید؟ [مصاحبه کننده: گزینه ها را نخوانید، تمام جواباتی را که صدق میکند انتخاب نمایید]	
1	ملا امامان
2	تلویزیون
3	دوستان و همسایه ها
4	کمیسیون مستقل انتخابات
5	بزرگان و مو سفیدان
6	روزنامه
7	اینترنت
8	اعضای فامیل
9	مسجد
10	جامعه مدنی
11	کارمندان اجتماعی محلی
12	رادیو
13	شوراهای محلی
14	از بین صحبت های مردم در منطقه
15	نمایندگان کاندیدان
	دیگر موارد (واضح نمایید):
98	نمیداند
99	رد مینماید

41. لطفا به من بگویید که آیا شما معلومات درباره موارد ذیل را در جریان انتخابات سال 1393 دریافت نموده اید؟ [مصاحبه کننده: برای هر سوال تنها یک جواب را انتخاب نمایید]				
رد مینماید	نمیداند	بله	نخیر	گزینه ها
99	98	2	1	A. معلومات درباره احزاب سیاسی
99	98	2	1	B. معلومات درباره اسلام و انتخابات
99	98	2	1	C. معلومات درباره کاندیدان ریاست جمهوری
99	98	2	1	D. معلومات درباره ثبت نام برای رای دهی
99	98	2	1	E. معلومات درباره قانون انتخابات و حقوق بشر
99	98	2	1	F. معلومات درباره اینکه چطور رای داد یا کاندید را از میان لیست انتخاب کرد
99	98	2	1	G. معلومات درباره موقعیت مکان های رای دهی
99	98	2	1	H. معلومات درباره تدابیر امنیتی برای حفاظت رای دهندگان

99	98	2	1	I. معلومات درباره اینکه چطور یک شکایت انتخاباتی را ثبت کرد
99	98	2	1	J. معلومات درباره کاندیدان شوراهای ولایتی و ولایت تان
99	98	2	1	K. معلومات درباره وکیل های برحال، پالیسی ها، کامیابی و ناکامی آنها

42. به نظر شما موثرترین منبع آگاهی دهی در مورد انتخابات ریاست جمهوری و شوراهای ولایتی سال 1393 چه بود؟ لطفاً بگویید که دومین منبع موثر آگاهی دهی چه بود؟
[مصاحبه کننده: گزینه ها را نخوانید، دو جواب را انتخاب نمایید]

دومین منبع موثر	موثرترین منبع	
1	1	رادیو
2	2	تلویزیون
3	3	اخبار و دیگر نشرات چاپی
4	4	بزرگان قریه
5	5	ملا امامان یا معلمین
6	6	کمپاین های کاندیدان
7	7	احزاب سیاسی
8	8	دوستان و خویشاوندان
9	9	جامعه مدنی
10	10	کارمندان اجتماعی
11	11	جلسات و گردهمایی ها در مورد آموزش انتخابات
		دیگر موارد (واضح نمایید):
98	98	نمیداند
99	99	رد مینماید

43. به چه اندازه معلوماتی را که شما قبل از انتخابات ریاست جمهوری و شوراهای ولایتی دریافت نمودید مفید بود؟
[مصاحبه کننده: گزینه ها را بخوانید، تنها یک جواب را انتخاب نمایید]

1	هیچگونه معلومات دریافت ننموده ام
2	اصلاً مفید نبود
3	بسیار کم مفید بود
4	تا حدودی مفید بود
5	بسیار مفید بود
99	رد مینماید

44A. به چه اندازه معلومات در مورد پالیسی و پلان های کاری کاندیدان ریاست جمهوری قبل از انتخابات سال 1393 دریافت نمودید؟
[مصاحبه کننده: گزینه ها را بخوانید، تنها یک جواب را انتخاب نمایید]

1	[به سوال 45 مراجعه شود]	هیچ معلومات حاصل نکردم
2		معلومات حاصل کردم ولی کافی نبود
3		معلومات کافی حاصل نمودم
98	[به سوال 45 مراجعه شود]	نمیداند
99	[به سوال 45 مراجعه شود]	رد مینماید

44B. [اگر جواب در سوال 44A "2" یا "3" بود] آیا معلومات مفید بود؟
[مصاحبه کننده: گزینه ها را بخوانید، تنها یک جواب را انتخاب نمایید]

1	اصلاً مفید نبود
2	بسیار کم مفید بود
3	تا حدودی مفید بود

4	بسیار مفید بود
98	نمیداند
99	رد مینماید

45. آیا شما بیشتر علاقه مندی به رای دهی خواهید داشت اگر در مورد روند انتخابات و کاندیدان آگاهی پیدا کنید؟ [مصاحبه کننده: گزینه ها را بخوانید، تنها یک جواب را انتخاب نمایید]	
1	نخیر
2	شاید
3	بله
98	نمیداند
99	رد مینماید

46. قبل از انتخابات 1393، به چه اندازه کارمندان انتخاباتی به مردم منطقه شما در مورد معلومات انتخاباتی آگاهی رسانی کرده است؟ [مصاحبه کننده: گزینه ها را بخوانید، تنها یک جواب را انتخاب نمایید]	
1	هیچ وقت
2	به ندرت
3	اغلب اوقات
4	همیشه
98	نمیداند
99	رد مینماید

47A. آیا شما با فعالیت های کمیسیون مستقل انتخابات آشنایی دارید؟ [مصاحبه کننده: گزینه ها را بخوانید، تنها یک جواب را انتخاب نمایید]	
1	نخیر [به سوال 48A مراجعه شود]
2	بله
98	نمیداند [به سوال 48A مراجعه شود]
99	رد مینماید [به سوال 48A مراجعه شود]

47B. آیا شما از کارکردهای کمیسیون مستقل انتخابات در جریان انتخابات سال 1393 راضی هستید؟ [مصاحبه کننده: گزینه ها را بخوانید، تنها یک جواب را انتخاب نمایید]	
1	نخیر
2	بله
98	نمیداند
99	رد مینماید

48A. آیا شما با فعالیت های کمیسیون مستقل سمع شکایات انتخاباتی آشنایی دارید؟ [مصاحبه کننده: گزینه ها را بخوانید، تنها یک جواب را انتخاب نمایید]	
1	نخیر [به سوال 49A مراجعه شود]
2	بله
98	نمیداند [به سوال 49A مراجعه شود]
99	رد مینماید [به سوال 49A مراجعه شود]

48B. آیا شما از کارکردهای کمیسیون مستقل سمع شکایات انتخاباتی در جریان انتخابات سال 1393 راضی هستید؟ [مصاحبه کننده: گزینه ها را بخوانید، تنها یک جواب را انتخاب نمایید]	
1	نخیر

2	بله
98	نمیداند
99	رد مینماید

49A. آیا شما در جریان انتخابات سال 1393 کدام شکایت نامه ای درج نمودید؟ [مصاحبه کننده: گزینه ها را بخوانید، تنها یک جواب را انتخاب نمایید]	
1	نخیر [به سوال 50A مراجعه شود]
2	بله
98	نمیداند [به سوال 50A مراجعه شود]
99	رد مینماید [به سوال 50A مراجعه شود]

49B. اگر شما شکایتی درج کردید، آیا به شکایت تان رسیدگی صورت گرفت؟ [مصاحبه کننده: گزینه ها را بخوانید، تنها یک جواب را انتخاب نمایید]	
1	نخیر
2	بله
98	نمیداند
99	رد مینماید

49C. آیا شما از کارکردهای کمیسیون مستقل سمع شکایات انتخاباتی در رسیدگی به شکایت تان رضایت داشتید؟ [مصاحبه کننده: گزینه ها را بخوانید، تنها یک جواب را انتخاب نمایید]	
1	نخیر
2	بله
98	نمیداند
99	رد مینماید

50A. به چه اندازه معلومات در مورد تفتیش آرای دور دوم ریاست جمهوری دریافت نمودید؟ [مصاحبه کننده: گزینه ها را بخوانید، تنها یک جواب را انتخاب نمایید]	
1	هیچ معلومات حاصل نکردم [به سوال 50D مراجعه شود]
2	معلومات حاصل کردم ولی کافی نبود
3	معلومات کافی حاصل نمودم
98	نمیداند [به سوال 51 مراجعه شود]
99	رد مینماید [به سوال 51 مراجعه شود]

50B. [اگر جواب در سوال 50A "2" یا "3" بود] به چه اندازه معلومات مفید بود؟ [مصاحبه کننده: گزینه ها را بخوانید، تنها یک جواب را انتخاب نمایید]	
1	اصلاً مفید نبود
2	بسیار کم مفید بود
3	تا حدودی مفید بود
4	بسیار مفید بود
98	نمیداند
99	رد مینماید

50C. [اگر جواب در سوال 50A "2" یا "3" بود] موثرترین منبع معلومات در مورد تفتیش آرای دور دوم ریاست جمهوری چه بود؟ لطفاً بگویید که دومین منبع موثر معلومات چه بود؟ [مصاحبه کننده: گزینه ها را بخوانید، دو جواب را انتخاب نمایید]	
--	--

دومین منبع موثر	موثرترین منبع	
1	1	رادیو
2	2	تلویزیون
3	3	اخبار و دیگر نشرات چاپی
4	4	بزرگان قریه
5	5	ملا یا معلمین
6	6	کمپاین های کاندیدان
7	7	احزاب سیاسی
8	8	دوستان و خویشاوندان
9	9	جامعه مدنی
10	10	کارمندان اجتماعی
11	11	جلسات و گردهمایی ها در مورد آموزش انتخابات
12	12	کمپسیون مستقل انتخابات
		دیگر موارد (واضح نمایید):
98	98	نمیداند
99	99	رد مینماید

50D. آیا شما [مصاحبه کننده: گزینه ها را بخوانید] هستید که تفتیش آرای دور دوم به بالا بردن اعتماد مردم بالای نتیجه انتخابات ریاست جمهوری کمک نمود؟ [مصاحبه کننده: تنها یک جواب را انتخاب نمایید]

1	کاملاً مخالف
2	تا حدودی مخالف
3	تا حدودی موافق
4	کاملاً موافق
98	نمیداند
99	رد مینماید

51. شما میخواهید که قبل از برگزاری انتخابات پارلمانی سال 1394 چه نوع معلومات را دریافت نمایید؟ [مصاحبه کننده: گزینه ها را نخوانید، تنها یک جواب را انتخاب نمایید]

1	وظایف پارلمان
2	مسولیت نمایندگان مردم در پارلمان
3	سیستم چگونگی انتخاب نمایندگان
4	پاسخگو بودن نمایندگان در تصمیم گیری هایشان
5	ساختار اداری پارلمان
	دیگر موارد (واضح نمایید):
98	نمیداند
99	رد مینماید

52. به نظر شما، کدام نهاد ها باید معلومات مربوط به انتخابات را قبل از انتخابات پارلمانی سال 1394 به مردم بدهند؟ [مصاحبه کننده: گزینه ها را نخوانید، تا سه جواب را انتخاب کرده مینمایند]

1	کمپسیون مستقل انتخابات
2	نهادهای تعلیمی و آموزشی
3	وزارت ارشاد، حج و اوقاف
4	مساجد
5	نهادهای و جامعه مدنی

6	شوراهاى محلى
7	بزرگان قوم / بزرگان منطقه
8	وزارت امور زنان
9	وزرات احيا و انكشاف دهات
10	شورای ولايتی / مقامات محلی
	ديگر موارد (واضح نماييد):
98	نميداند
99	رد مينمايد

53. آیا شما در مورد فعالیت های نمایندگان فعلی ولایت تان در پارلمان آگاهی کافی دارید؟ [مصاحبه کننده: گزینه ها را بخوانید، تنها یک جواب را انتخاب نمایید]	
1	نخیر، هیچ آگاهی ندارم
2	تا حدودی آگاهی دارم
3	بله، آگاهی کافی دارم
98	نميداند
99	رد مينمايد

54. آیا شما در مورد فعالیت های قانونگذاری پارلمان آگاهی کافی دارید؟ [مصاحبه کننده: گزینه ها را بخوانید، تنها یک جواب را انتخاب نمایید]	
1	نخیر، هیچ آگاهی ندارم
2	تا حدودی آگاهی دارم
3	بله، آگاهی کافی دارم
98	نميداند
99	رد مينمايد

55. به نظر شما اعضای پارلمان باید انتخاب شوند تا از کل ولایت خود نمایندگی کنند یا از ولسوالی که به آن تعلق دارند؟ [مصاحبه کننده: گزینه ها را بخوانید، تنها یک جواب را انتخاب نمایید]	
1	ولایت
2	ولسوالی
98	نميداند
99	رد مينمايد

56. به سه شیوه میشود که نظام سیاسی یک کشور را تشکیل داد. شما کدام یک از شیوه ها را ترجیح میدهید؟ [مصاحبه کننده: گزینه ها را بخوانید، تنها یک جواب را انتخاب نمایید]	
1	یک رییس جمهور قوی که بدون مشورت با پارلمان و به طور مستقل تصمیم گیری نماید
2	یک رییس جمهور که باید به همراه یک پارلمان منتخب تصمیم گیری نماید
3	یک پارلمان منتخب که تمام تصمیم گیری ها را نماید
98	نميداند
99	رد مينمايد

57. از کدام طریق ترجیح میدهید تا معلومات انتخاباتی قبل از انتخابات سال 1394 را دریافت نمایید؟ [مصاحبه کننده: برای هر سوال تنها یک جواب را انتخاب نمایید]					
رد مينمايد	نميداند	بسیار ترجیح میدهیم	ترجیح میدهیم	ترجیح نمیدهیم	گزینه ها

99	98	3	2	1	A. رادیو (اعلانات)
99	98	3	2	1	B. رادیو (صحبت / درامه)
99	98	3	2	1	C. تلویزیون
99	98	3	2	1	D. گردهمایی و سخنرانی
99	98	3	2	1	E. پارچه های تمثیلی / نمایش نامه در محلات
99	98	3	2	1	F. نماز جمعه در مساجد
99	98	3	2	1	G. روزنامه و مجلات
99	98	3	2	1	H. ورق های معلوماتی
99	98	3	2	1	I. تخته های اعلانات
99	98	3	2	1	J. مراکز حکومتی در ولایت و ولسوالی
99	98	3	2	1	K. نهاد های غیر دولتی (NGO) محلی و جامعه مدنی
99	98	3	2	1	L. نهاد های بین المللی / سازمان ملل متحد
99	98	3	2	1	M. دولت
99	98	3	2	1	N. گروه ها و ارگان های زنان
99	98	3	2	1	O. مکاتب و دانشگاه ها
		3	2	1	دیگر موارد (واضح نمایید):

58. آیا در یک سال گذشته شما به کدام گردهمایی در مورد انتخابات در قریه/منطقه تان شرکت کرده اید؟
[مصاحبه کننده: گزینه ها را بخوانید، تنها یک جواب را انتخاب نمایید]

1	نخیر
2	بله
98	نمیداند
99	رد مینماید

59. چقدر زود می‌خواهید که معلومات مربوط به انتخابات پارلمانی سال 1394 را دریافت نمایید؟
[مصاحبه کننده: گزینه ها را بخوانید، تنها یک جواب را انتخاب نمایید]

1	1 ماه پیش از روز انتخابات
2	3 ماه پیش از روز انتخابات
3	6 ماه پیش از روز انتخابات
4	9 ماه پیش از روز انتخابات
5	1 سال پیش از روز انتخابات
98	نمیداند
99	رد مینماید

60. آیا شما چقدر موافق هستید که آگاهی کافی در مورد وظایف و مسولیت های [مصاحبه کننده: گزینه ها را بخوانید] دارید؟
[مصاحبه کننده: برای هر سوال تنها یک جواب را انتخاب نمایید]

رد	مینماید	کاملاً موافق	تا حدودی موافق	تا حدودی مخالف	کاملاً مخالف	گزینه ها
99	98	4	3	2	1	A. رییس جمهور
99	98	4	3	2	1	B. شورای ولایتی
99	98	4	3	2	1	C. پارلمان
99	98	4	3	2	1	D. شوراهای ولسوالی
99	98	4	3	2	1	E. کمیسیون مستقل انتخابات
99	98	4	3	2	1	F. کمیسیون مستقل سمع شکایات انتخاباتی

99	98	4	3	2	1	G. نیروهای امنیتی افغان
99	98	4	3	2	1	H. رییس اجرایی کشور

61. لطفاً بیانات ذیل را به ترتیب موافقت و عدم موافقت تان درجه بندی نمایید.

[مصاحبه کننده: برای هر سوال تنها یک جواب را انتخاب نمایید]

رد	میداند	کاملاً موافق	تا حدودی موافق	تا حدودی مخالف	کاملاً مخالف	گزینه ها
99	98	4	3	2	1	A. من برای آگاهی دادن به مردم منطقه ام در مورد انتخابات احساس مسولیت میکنم
99	98	4	3	2	1	B. آموزش های مدنی انتخاباتی باید همیشه در زبان ها و لهجه های محلی داده شود
99	98	4	3	2	1	C. آموزش های مدنی انتخاباتی باید یک پروسه دوامدار باشد و بعد از ختم انتخابات ادامه داشته باشد

62A. آیا به نظر شما آموزش های مدنی باید در مکاتب آموزش داده شود؟

[مصاحبه کننده: گزینه ها را بخوانید، تنها یک جواب را انتخاب نمایید]

1	[به سوال 63 مراجعه شود]	نخیر
2		بله
98	[به سوال 63 مراجعه شود]	نمیداند
99	[به سوال 63 مراجعه شود]	رد مینماید

62B. اگر بله، به چه روشی آموزش های مدنی در مکاتب آموزش داده شود؟

[مصاحبه کننده: گزینه ها را بخوانید، تنها یک جواب را انتخاب نمایید]

1		سمینار
2		جلسات تدریسی محدود
3		اضافه کردن به نصاب تعلیمی
		دیگر موارد (واضح نمایید):
98		نمیداند
99		رد مینماید

63. به طور عموم، موثرترین روش برای آموزش های مدنی انتخاباتی چه میباشد؟

[مصاحبه کننده: گزینه ها را بخوانید، تنها یک جواب را انتخاب نمایید]

1		به روش عملی توسط بازی کردن نقش (تمثیلی)
2		از نزدیک و رو در رو
3		نمایش نامه سیار در محلات
4		درامه های رادیویی
5		اعلانات تلویزیونی
6		مباحثات در شبکه های اجتماعی
7		گفتمان بالای نتایج سروی و نظرسنجی ها
8		کمپسیون مستقل انتخابات باید پروگرامهای مخصوص برای بالا بردن آگاهی برگزار نماید
9		رویدادهای ورزشی
		دیگر موارد (واضح نمایید):
98		نمیداند
99		رد مینماید

اوضاع سیاسی در کشور

64. به نظر شما، چقدر احتمال دارد در پنج سال آینده طالبان در سیاست افغانستان نفوذ کنند؟
[مصاحبه کننده: گزینه ها را بخوانید، تنها یک جواب را انتخاب نمایید]

1	هیچ امکان ندارد
2	امکان ندارد
3	کمی امکان دارد
4	بسیار امکان دارد
98	نمیدانند
99	رد مینماید

65. آیا شما از پروسه صلح حکومت افغانستان با طالبان و دیگر گروه‌های مسلح مخالف دولت در افغانستان حمایت میکنید؟
[مصاحبه کننده: گزینه ها را بخوانید، تنها یک جواب را انتخاب نمایید]

1	هیچ امکان ندارد
2	امکان ندارد
3	کمی امکان دارد
4	بسیار امکان دارد
98	نمیدانند
99	رد مینماید

66. آیا شما از خروج نیروهای بین‌المللی از افغانستان تا آخر سال 2014 (1393) حمایت میکنید؟
[مصاحبه کننده: گزینه ها را بخوانید، تنها یک جواب را انتخاب نمایید]

1	نخیر
2	بله
98	نمیدانند
99	رد مینماید

67. آیا شما از طرح حکومت وحدت ملی که اخیراً رییس‌جمهور غنی و داکتر عبدالله بالای آن به توافق رسیدند حمایت میکنید؟
[مصاحبه کننده: گزینه ها را بخوانید، تنها یک جواب را انتخاب نمایید]

1	نخیر
2	بله
98	نمیدانند
99	رد مینماید

68. به نظر شما به چه اندازه امکان دارد که حکومت وحدت ملی دوام کند و موفق باشد؟
[مصاحبه کننده: گزینه ها را بخوانید، تنها یک جواب را انتخاب نمایید]

1	هیچ امکان ندارد
2	امکان ندارد
3	کمی امکان دارد
4	بسیار امکان دارد
98	نمیدانند
99	رد مینماید

69. توافق بین رییس‌جمهور غنی و داکتر عبدالله در چهارچوب حکومت وحدت ملی شامل موضوعات ذیل میباشد؟

شما به چه اندازه از موضوعات ذیل حمایت میکنید؟ [مصاحبه کننده: برای هر سوال تنها یک جواب را انتخاب نمایید]					
رد مینماید	نمیداند	کاملاً حمایت میکنم	تا حدودی حمایت میکنم	حمایت نمیکنم	گزینه ها
99	98	3	2	1	A. برگزاری لویه جرگه به منظور تعدیل قانون اساسی و بررسی طرح ایجاد پست صدراعظم اجرایی
99	98	3	2	1	B. رییس اجرایی مسوول مدیریت تطبیق پالیسی های حکومت است که در کابینه اتخاذ میگردد و جلسات نوبتی هفته وار شورای وزیران را دایر میکند
99	98	3	2	1	C. برابری در انتخاب کادرها میان رئیس جمهور و رئیس اجرایی در سطح رهبری ادارات کلیدی امنیتی، اقتصادی و ادارات مستقل
99	98	3	2	1	D. ایجاد پست مقام رهبری تیم دوم، که در چارچوب دولت جمهوری اسلامی افغانستان ایجاد و به رسمیت شناخته میشود
99	98	3	2	1	E. رییس جمهور کمیسیون خاصی را با هدف اصلاح نظام انتخاباتی افغانستان طی یک فرمان ایجاد میکند
99	98	3	2	1	F. توزیع تذکره های الکترونیکی برای تمام شهروندان افغان

70. آیا به نظر شما افغانستان قبل از برگزاری انتخابات پارلمانی نیاز به اصلاحات انتخاباتی دارد؟ [مصاحبه کننده: گزینه ها را بخوانید، تنها یک جواب را انتخاب نمایید]	
1	نخیر
2	بله
98	نمیداند
99	رد مینماید

بخش معلومات شخصی مصاحبه شونده

A. جنس [مصاحبه کننده: سوال را نخوانید]	
1	مرد
2	زن

B. شما چند ساله هستید؟ [مصاحبه کننده: اگر مصاحبه شونده جواب نمیدهد، سن وی را نظر به مشاهده خود بنویسید]	

C. حالت مدنی؟ [مصاحبه کننده: گزینه ها را بخوانید، تنها یک جواب را انتخاب نمایید]	
1	مجرد
2	متاهل
3	بیوه زن/ بیوه مرد
4	طلاق شده / جدا شده
98	نمیداند
99	رد مینماید

D. آیا در این ولسوالی/ناحیه متولد شدید؟ [مصاحبه کننده: گزینه ها را بخوانید، تنها یک جواب را انتخاب نمایید]	
1	نخیر
2	بله
99	رد مینماید

E. چند نفر در خانواده شما زندگی میکنند؟ [مصاحبه کننده: تعداد را بنویسید]	

99	رد مینماید

F. آیا شما رئیس این خانواده هستید؟ [مصاحبه کننده: گزینه ها را بخوانید، تنها یک جواب را انتخاب نمایید]	
1	نخیر
2	بله
99	رد مینماید

G. صرف به منظور احصائیه، لازم است در آمد ماهوار شما را بدانیم. میتوانید بگویند که اوسط درآمد ماهانه خانواده شما با کدام طبقه بندی زیر مطابقت دارد؟ [مصاحبه کننده: گزینه ها را بخوانید، تنها یک جواب را انتخاب نمایید]	
1	کمتر از 2000 افغانی
2	2001 - 3000 افغانی
3	3001 - 5000 افغانی
4	5001 - 10000 افغانی
5	10001 - 15000 افغانی
6	15001 - 25000 افغانی
7	25001 - 40000 افغانی
8	بشتر از 40000 افغانی
98	نمیداند
99	رد مینماید

H. در کل، زندگی خود را با زندگی دیگر مردم افغانستان چگونه مقایسه میکنید؟ [مصاحبه کننده: گزینه ها را بخوانید، تنها یک جواب را انتخاب نمایید]	
1	بسیار خرابتر
2	خرابتر
3	یکسان
4	بهتر
5	بسیار بهتر
98	نمیداند
99	رد مینماید

I. بالاترین سطح تحصیلی شما چه است؟ [مصاحبه کننده: گزینه ها را بخوانید، تنها یک جواب را انتخاب نمایید]	
1	هیچ مکتب نرفته
2	تنها مکتب غیر رسمی (به شمول مدرسه)
3	مکتب ابتدائیه، ناتکمیل (صنف 1 - 5)
4	مکتب ابتدائیه، تکمیل (صنف 6 تکمیل)

5	مکتب متوسطه تکمیل (صنف 9 تکمیل)
6	لیسه (صنف 10- 12)
7	دانشگاه/ پوهنتون و بالا تر از آن
99	رد مینماید

J1. وضعیت شغل شما چی است؟ [مصاحبه کننده: گزینه ها را بخوانید، تنها یک جواب را انتخاب نمایید]	
1	کار تمام وقت
2	کار نیم وقت
3	متقاعد
4	خانم خانه
5	شاگرد / محصل
6	بیکار
7	دیگر موارد
99	رد مینماید

J2. [فیلتر: پرسیده شود در صورتیکه جواب سوال J1 "خانم خانه" یا "شاگرد/محصل" نباشد] وظیفه اصلی تان چه است/چه بود؟ [مصاحبه کننده: گزینه ها را بخوانید، تنها یک جواب را انتخاب نمایید]	
1	دهقان (مالک زمین یا دهقان اجاره کار)
2	کارگر مزرعه (زمین دیگران)
3	کارگر، خانگی، یا کارگر بی مهارت
4	فروشات یا تجارت غیر رسمی
5	کارگر با مهارت، کسبی
6	وظیفه در دولت
7	وظیفه در انجو/ موسسات
8	وظیفه در شرکت ها / تصدی های شخصی
9	کارگر آزاد مسلکی
10	مالک تجارت کوچک
11	معلم مکتب یا پوهنتون
12	اردوی ملی افغان
13	پولیس ملی افغان
	دیگر موارد (واضح نمایید):
99	رد مینماید

K. به کدام گروه قومی تعلق دارید؟ [مصاحبه کننده: گزینه ها را بخوانید، تنها یک جواب را انتخاب نمایید]	
1	ترکمن
2	قرغیز
3	تاجیک
4	نورستانی
5	هزاره
6	بلوچ
7	ازبک
8	پشتون
	دیگر موارد (واضح نمایید):
99	رد مینماید

L. زمان ختم مصاحبه: [مصاحبه کننده: از سیستم 24 ساعته استفاده نمایید]

__ __ : __ __

M. مدت مصاحبه: [مصاحبه کننده: به دقیقه بنویسید]

N. مصاحبه کننده: به شمول خودت چند نفر در جریان مصاحبه حضور داشتند؟

O. به نظر شما درک مصاحبه شونده از سوالنامه این سروی به چه اندازه بوده است؟

[مصاحبه کننده: تنها یک جواب را انتخاب نمایید]

1	مصاحبه شونده در درک سوالات مشکل داشت، حتی با اینکه من به وی کمک و
2	مصاحبه شونده اکثر سوالات را فهمید اما با کمی کمک و راهنمایی از طرف من.
3	مصاحبه شونده اکثر سوالات را فهمید.
4	مصاحبه شونده تمام سوالات را فهمید.

P. مصاحبه کننده: به نظر شما به چه اندازه مصاحبه شونده به جواب دادن سوالات سوالنامه احساس راحتی میکرد

(باعث ناراضی یا حساسیت مصاحبه شونده نشده بود)؟ [مصاحبه کننده: تنها یک جواب را انتخاب نمایید]

1	مصاحبه شونده تدریجاً به جواب دادن سوالات سوالنامه احساس ناراحتی میکرد.
2	مصاحبه شونده تنها با تعداد کمی از سوالات سوالنامه احساس راحتی میکرد.
3	مصاحبه شونده با اکثر سوالات سوالنامه احساس راحتی میکرد.
4	مصاحبه شونده با تمام سوالات سوالنامه احساس راحتی میکرد.

Q. مصاحبه کننده: نظر به مشاهدات خود، آیا کسی بالای جوابات مصاحبه کننده تاثیر گذاشته است؟

[مصاحبه کننده: تنها یک جواب را انتخاب نمایید]

1	نخیر
2	بله

R. مصاحبه کننده: لطفاً اوضاع امنیتی نقطه نمونه گیری را نظر به مشاهدات خود از ساحه تعریف نمایید.

[مصاحبه کننده: تنها یک جواب را انتخاب نمایید]

1	بسیار ناامن
2	ناامن
3	امن
4	بسیار امن

S. مصاحبه تکمیل شد در: [مصاحبه کننده: تنها یک جواب را انتخاب نمایید]

1	ملاقات اول
2	ملاقات دوم
3	ملاقات سوم

برای سوپروایزر

S1. آیا این محل نمونه گیری انتخاب اصلی است و یا تبدیل شده است: [سوپروایزر: تنها یک جواب را انتخاب نمایید]	
1	اصلی
2	تبدیلی

S2. آیا این سوال نامه نظارت گردید؟ [سوپروایزر: تنها یک جواب را انتخاب نمایید]	
1	نخیر
2	بله

S3. اگر بله، طبقه نظارت: [سوپروایزر: بیشتر از یک گزینه انتخاب شده میتواند]	
1	نظارت مستقیم و در وقت مصاحبه
2	چک دوباره خانه توسط سرپرست تیم
3	چک دوباره از دفتر مرکزی
4	قابل تطبیق نیست

امضاء	تاریخ چک سوالنامه	نام سوپروایزر

14.0 ضمیمه ب: جدول ارقام

1. به نظر شما، بزرگترین موفقیتی که کشورمان در ده سال اخیر به دست آورده است چه میباشد؟

فیصدی	
6.7	دولت قدرتمند
7.8	حاکمیت قانون
15	صلح و امنیت
26.5	امکانات تعلیم و تحصیل
5.5	آب آشامیدنی
5.5	بهبود شدن اقتصاد
1.5	میزان پایین جرایم
4.6	مراکز صحتی / کیفیت بالای خدمات صحتی
11.4	سرب های پخته
1.5	زمینه کاری
3.4	برق
4.8	وحدت ملی
2.7	دموکراسی
0.4	هیچگونه موفقیت نداشته است
0.3	بازسازی
0	حقوق زنان
0	انتخابات
0.1	رسانه ها
1.7	نمیداند
0.4	رد مینماید
100	مجموع

2. دومین موفقیت بزرگ چه میباشد؟

فیصدی	
1.6	دولت قدرتمند
3.5	حاکمیت قانون
6.6	صلح و امنیت
13.7	امکانات تعلیم و تحصیل
5.2	آب آشامیدنی
8.1	بهبود شدن اقتصاد
4.5	میزان پایین جرایم
9.8	مراکز صحتی / کیفیت بالای خدمات صحتی
15.6	سرب های پخته
5.5	زمینه کاری
7	برق
9.8	وحدت ملی
4.7	دموکراسی
0.5	هیچگونه موفقیت نداشته است
0.3	بازسازی

0.1	حقوق زنان
0	انتخابات
0	رسانه ها
3	نمیداند
0.5	رد مینماید
100	مجموع

2. به نظر شما، به طور عموم بزرگترین مشکل که افغانستان بدان در حال حاضر مواجه است چه می باشد؟

فیصدی	
15.9	حاکمیت ضعیف دولت
26.9	فساد اداری/رشوت مقامات
19.2	مشکلات امنیتی/خشونت/ ترورزیم
4	کیفیت پائین تعلیم و تربیه/نبود و یا کمبود مکاتب/بیسوادی
2.2	پائین بودن کمیت/کیفیت آب آشامیدنی
11.6	اقتصاد ضعیف و فقر
3.2	جرم/جنایت
1.3	کیفیت پائین خدمات صحی/ نبود و یا کمبود مراکز صحی
2.6	نبود/خراب بودن سرک ها
9.3	بیکاری
2.6	کمبود/نبود برق
0.5	اختلافات سیاسی
0.4	تبعیض و اختلافات قومی / نژادی
0	مواد مخدر
0.1	عدم بازسازی
0.1	دخالت کشورهای همسایه
0.3	نمیداند
100	مجموع

2. دومین مشکل کدام است؟

فیصدی	
2.7	حاکمیت ضعیف دولت
8.8	فساد اداری/رشوت مقامات
10.2	مشکلات امنیتی/خشونت/ ترورزیم
4.4	کیفیت پائین تعلیم و تربیه/نبود و یا کمبود مکاتب/بیسوادی
3.8	پائین بودن کمیت/کیفیت آب آشامیدنی
19.2	اقتصاد ضعیف و فقر
8.4	جرم/جنایت
3.6	کیفیت پائین خدمات صحی/ نبود و یا کمبود مراکز صحی
5.3	نبود/خراب بودن سرک ها
23.1	بیکاری
5.8	کمبود/نبود برق
2.6	اختلافات سیاسی
1.2	تبعیض و اختلافات قومی / نژادی

0.1	مواد مخدر
0.1	عدم بازسازی
0.1	دخالت کشورهای همسایه
0.5	نمیداند
0	مجموع

3. در مورد قریه و محل خودتان چی فکر میکنید، بزرگترین مشکل که مردم قریه تان بدان مواجه است چه میباشد؟

فیصدی	
7.9	حاکمیت ضعیف دولت
7.5	فساد اداری/رشوت مقامات
8.8	پائین بودن کمیت/کیفیت آب آشامیدنی
22.7	کمبود/نبود برق
14.1	نبود/خراب بودن سرک ها
12.7	اقتصاد ضعیف و فقر
4.9	مشکلات امنیتی/خشونت/ تروریزم
4.2	کیفیت پائین خدمات صحتی/ نبود و یا کمبود مراکز صحتی
2.1	کیفیت پائین تعلیم و تربیه/نبود و یا کمبود مکاتب/بیسوادی
12	بیکاری
1.1	جرم/جنایت
0.8	تبعیض و اختلافات قومی / نژادی
0.3	عدم خدمات عامه
0.2	عدم بازسازی
0	بلایای طبیعی
0.2	هیچگونه مشکلی وجود ندارد
0.3	نمیداند
0.2	رد مینماید
100	مجموع

3. دومین مشکل کدام است؟

فیصدی	
2	حاکمیت ضعیف دولت
2.4	فساد اداری/رشوت مقامات
5	پائین بودن کمیت/کیفیت آب آشامیدنی
10.2	کمبود/نبود برق
11.5	نبود/خراب بودن سرک ها
12.7	اقتصاد ضعیف و فقر
6.7	مشکلات امنیتی/خشونت/ تروریزم
7.3	کیفیت پائین خدمات صحتی/ نبود و یا کمبود مراکز صحتی
7.2	کیفیت پائین تعلیم و تربیه/نبود و یا کمبود مکاتب/بیسوادی
26.5	بیکاری
4	جرم/جنایت
2	تبعیض و اختلافات قومی / نژادی

0.5	عدم خدمات عامه
0.6	عدم بازسازی
0.1	بلایای طبیعی
0.2	هیچگونه مشکلی وجود ندارد
0.9	نمیداند
0.3	رد مینماید
100	مجموع

4. بصورت عموم چی فکر میکنید، آیا امروز افغانستان به سمت درست پیش میرود یا به سمت غلط؟

فیصدی	
12.4	به سمت غلط
33.5	بعضی کارها به سمت درست، بعضی کارها به سمت غلط
48.1	به سمت درست
5.8	نمیداند
0.2	رد مینماید
100	مجموع

4A. چرا فکر میکنید افغانستان به سمت درست پیش میرود؟

فیصدی	
6.9	بلند رفتن سطح اقتصاد
3.2	امکانات سفر و سیاحت
11	داشتن یک قانون اساسی خوب
13.1	کمک های بین المللی
12.5	امنیت خوب
6.5	دموکراسی / انتخابات
5.6	صلح یا پایان جنگ
9	دولت خوب
8	بازسازی خوب
8.8	بازشدن مکاتب برای دختران
13.3	دولت وحدت ملی
0.1	ترک نیروهای بین المللی از افغانستان
0.1	حضور نیروهای بین المللی در افغانستان
1.9	به قدرت رسیدن یک رئیس جمهور خوب
0.1	نمیداند
100	مجموع

4B. چرا فکر میکنید افغانستان به سمت غلط پیش میرود؟

فیصدی	
5.6	سیستم معارف خراب است
4.2	کمبود/نبود کمک ها بین المللی
6.1	هیچ بازسازی صورت نگرفته است
17.3	موجودیت طالبان
11.8	کشورهای همسایه سبب مشکلات میشوند

11.5	اقتصاد خراب
13.6	فساد اداری/رشوت
13.1	نا امنی
7.3	حکومتداری ضعیف
7	مردم بیگناه کشته میشود
2.5	تبعیض و اختلافات قومی / نژادی
100	مجموع

5A. بصورت عموم، اوضاع اقتصادی فعلی افغانستان را چگونه شرح میدهید؟

فیصدی	
14.3	بسیار خراب
27	کمی خراب
48	کمی خوب
9.9	بسیار خوب
0.9	نمیداند
0	رد مینماید
100	مجموع

5B. بطور عموم، وضعیت زندگی فعلی شخصی تان را چگونه شرح میدهید؟

فیصدی	
10.5	بسیار خراب
26.4	کمی خراب
49.8	کمی خوب
13.2	بسیار خوب
0.2	نمیداند
0	رد مینماید
100	مجموع

6. آیا شما حالا نسبت به 15 سال گذشته وقتی که طالبان بر روی قدرت بودند از لحاظ اقتصادی احساس راحتی/بهبودی بیشتری میکنید؟

فیصدی	
17.1	نخیر
78.4	بله
2.2	قابل تطبیق نیست
2.1	نمیداند
0.1	رد مینماید
100	مجموع

7. آیا شما حالا نسبت به 5 سال گذشته از لحاظ اقتصادی احساس راحتی/بهبودی بیشتری میکنید؟

فیصدی	
22	نخیر
76.1	بله
1.6	نمیداند
0.2	رد مینماید

8A. امنیت قریه/منطقه تان در حال حاضر نسبت به 12 ماه گذشته چگونه است؟

فیصدی	
6.1	بسیار خراب
16.6	کمی خراب
34.6	یکسان
26.7	کمی بهتر
15.6	بسیار بهتر
0.4	نمیداند
100	مجموع

8B. به نظر شما شرایط امنیتی در افغانستان نسبت به 12 ماه گذشته فرق کرده است؟

فیصدی	
7.6	بسیار خراب
23.3	کمی خراب
31.1	یکسان
28.9	کمی بهتر
7.7	بسیار بهتر
1.4	نمیداند
100	مجموع

8C. به نظر شما شرایط امنیتی در افغانستان در دوازده ماه آینده چگونه خواهد شد؟

فیصدی	
2.3	بسیار خراب
5.7	کمی خراب
17.3	یکسان
34.2	کمی بهتر
19.6	بسیار بهتر
20.7	نمیداند
0.2	رد مینماید
100	مجموع

**9. آیا گفته می‌توانید که بالای نهادها و افراد ذیل، تا اندازه ای و یا بسیار اطمینان دارید؟
A. نماینده منطقه یا قریه دار /ملک/ارباب/مشر**

فیصدی	
10	هیچ اعتماد ندارم
38.5	تا اندازه ای اعتماد دارم
49.9	بسیار اعتماد دارم
1.5	نمیداند
0.1	رد مینماید
100	مجموع

9. آیا گفته می‌توانید که بالای نهادها و افراد ذیل، تا اندازه ای و یا بسیار اطمینان دارید؟
B. ملا امام / پیشوایان دینی

فیصدی	
4.2	هیچ اعتماد ندارم
32.1	تا اندازه ای اعتماد دارم
63	بسیار اعتماد دارم
0.7	نمیدانم
0	رد مینماید
100	مجموع

9. آیا گفته می‌توانید که بالای نهادها و افراد ذیل، تا اندازه ای و یا بسیار اطمینان دارید؟
C. کمیسیون مستقل انتخابات

فیصدی	
33.5	هیچ اعتماد ندارم
44	تا اندازه ای اعتماد دارم
19.5	بسیار اعتماد دارم
2.9	نمیدانم
0.1	رد مینماید
100	مجموع

9. آیا گفته می‌توانید که بالای نهادها و افراد ذیل، تا اندازه ای و یا بسیار اطمینان دارید؟
D. کمیسیون مستقل انتخابات در ولایت تان

فیصدی	
31.4	هیچ اعتماد ندارم
46.6	تا اندازه ای اعتماد دارم
18.8	بسیار اعتماد دارم
3	نمیدانم
0.1	رد مینماید
100	مجموع

9. آیا گفته می‌توانید که بالای نهادها و افراد ذیل، تا اندازه ای و یا بسیار اطمینان دارید؟
E. رسانه ها

فیصدی	
8.8	هیچ اعتماد ندارم
45.5	تا اندازه ای اعتماد دارم
43	بسیار اعتماد دارم
2.6	نمیدانم
0.1	رد مینماید
100	مجموع

9. آیا گفته می‌توانید که بالای نهادها و افراد ذیل، تا اندازه ای و یا بسیار اطمینان دارید؟
F. احزاب سیاسی

فیصدی	
29.7	هیچ اعتماد ندارم

47.2	تا اندازه ای اعتماد دارم
16.9	بسیار اعتماد دارم
6	نمیدانم
0.2	رد مینماید
100	مجموع

9. آیا گفته می‌توانید که بالای نهادها و افراد ذیل، تا اندازه ای و یا بسیار اطمینان دارید؟
G. همسایه های تان

فیصدی	
4	هیچ اعتماد ندارم
26.9	تا اندازه ای اعتماد دارم
68.5	بسیار اعتماد دارم
0.6	نمیدانم
0	رد مینماید
100	مجموع

9. آیا گفته می‌توانید که بالای نهادها و افراد ذیل، تا اندازه ای و یا بسیار اطمینان دارید؟
H. رئیس جمهور

فیصدی	
5.3	هیچ اعتماد ندارم
34.6	تا اندازه ای اعتماد دارم
59	بسیار اعتماد دارم
1.1	نمیدانم
0	رد مینماید
100	مجموع

9. آیا گفته می‌توانید که بالای نهادها و افراد ذیل، تا اندازه ای و یا بسیار اطمینان دارید؟
I. مشرانو جرگه

فیصدی	
20.2	هیچ اعتماد ندارم
52.9	تا اندازه ای اعتماد دارم
23.5	بسیار اعتماد دارم
3.3	نمیدانم
0.1	رد مینماید
100	مجموع

9. آیا گفته می‌توانید که بالای نهادها و افراد ذیل، تا اندازه ای و یا بسیار اطمینان دارید؟
J. ولسی جرگه

فیصدی	
25.3	هیچ اعتماد ندارم
50.5	تا اندازه ای اعتماد دارم
21.2	بسیار اعتماد دارم
3	نمیدانم
0.1	رد مینماید

9. آیا گفته می‌توانید که بالای نهادها و افراد ذیل، تا اندازه ای و یا بسیار اطمینان دارید؟

K. طالبان

فیصدی	
86	هیچ اعتماد ندارم
7.2	تا اندازه ای اعتماد دارم
2.6	بسیار اعتماد دارم
2.3	نمیدانم
1.8	رد مینماید
100	مجموع

9. آیا گفته می‌توانید که بالای نهادها و افراد ذیل، تا اندازه ای و یا بسیار اطمینان دارید؟

L. شوراهای انکشافی

فیصدی	
13.5	هیچ اعتماد ندارم
53.8	تا اندازه ای اعتماد دارم
29.9	بسیار اعتماد دارم
2.8	نمیدانم
100	مجموع

9. آیا گفته می‌توانید که بالای نهادها و افراد ذیل، تا اندازه ای و یا بسیار اطمینان دارید؟

M. پولیس

فیصدی	
10	هیچ اعتماد ندارم
39.2	تا اندازه ای اعتماد دارم
50.2	بسیار اعتماد دارم
0.6	نمیدانم
100	مجموع

9. آیا گفته می‌توانید که بالای نهادها و افراد ذیل، تا اندازه ای و یا بسیار اطمینان دارید؟

N. کمیسیون مستقل سمع شکایات انتخاباتی

فیصدی	
36.5	هیچ اعتماد ندارم
44	تا اندازه ای اعتماد دارم
14.9	بسیار اعتماد دارم
4.4	نمیدانم
0.2	رد مینماید
100	مجموع

9. آیا گفته می‌توانید که بالای نهادها و افراد ذیل، تا اندازه ای و یا بسیار اطمینان دارید؟

O. کمیسیون مستقل سمع شکایات انتخاباتی در ولایت تان

فیصدی	
35.1	هیچ اعتماد ندارم

46.4	تا اندازه ای اعتماد دارم
13.9	بسیار اعتماد دارم
4.4	نمیدانم
0.2	رد مینماید
100	مجموع

9. آیا گفته می‌توانید که بالای نهادها و افراد ذیل، تا اندازه ای و یا بسیار اطمینان دارید؟
P. والی

فیصدی	
16.2	هیچ اعتماد ندارم
41.7	تا اندازه ای اعتماد دارم
39.5	بسیار اعتماد دارم
2.5	نمیدانم
0.1	رد مینماید
100	مجموع

9. آیا گفته می‌توانید که بالای نهادها و افراد ذیل، تا اندازه ای و یا بسیار اطمینان دارید؟
Q. اردوی ملی

فیصدی	
3.3	هیچ اعتماد ندارم
22.1	تا اندازه ای اعتماد دارم
73.9	بسیار اعتماد دارم
0.7	نمیدانم
100	مجموع

9. آیا گفته می‌توانید که بالای نهادها و افراد ذیل، تا اندازه ای و یا بسیار اطمینان دارید؟
R. قومندانان محلی غیر مسول در منطقه تان

فیصدی	
32	هیچ اعتماد ندارم
40.4	تا اندازه ای اعتماد دارم
20.9	بسیار اعتماد دارم
5.4	نمیدانم
1.3	رد مینماید
100	مجموع

9. آیا گفته می‌توانید که بالای نهادها و افراد ذیل، تا اندازه ای و یا بسیار اطمینان دارید؟
S. شورای ولایتی

فیصدی	
15.3	هیچ اعتماد ندارم
55.8	تا اندازه ای اعتماد دارم
25.9	بسیار اعتماد دارم
2.8	نمیدانم
0.1	رد مینماید
100	مجموع

10. از دیدگاه خودتان "دموکراسی" را چه تعریف میکنید؟

فیصدی	
4.7	مساوات
43.4	آزادی
2.9	حقوق بشر
4.2	قوانینت و ارزش های اسلامی
0.4	وحدت ملی
8.2	یک دولتی که نمایندگی مردم را مینماید
1.2	حاکمیت قانون
1.3	فساد اخلاقی در اجتماع
2.7	حقوق برای زنان
0.5	فرهنگ تعریف شده توسط غربی ها
5.5	صلح و امنیت
0.1	نا امنی
0.5	فرصت های تحصیلی
0.7	قدرت مردم
0.6	انکشاف و بازسازی
0.3	محوریت بر اساس توانایی ها فردی
18.3	نمیداند
4.6	رد مینماید
100	مجموع

11. بصورت عموم، از روند دموکراسی در افغانستان به چه اندازه راضی هستید؟

فیصدی	
4.6	در افغانستان دموکراسی وجود ندارد
9.7	بسیار ناراضی
14.2	کمی ناراضی
42.2	کمی راضی
23.2	بسیار راضی
5.8	نمیداند
0.3	رد مینماید
100	مجموع

12. بصورت عموم، از روند انتخابات در افغانستان به چه اندازه راضی هستید؟

فیصدی	
14.5	بسیار ناراضی
15.6	کمی ناراضی
40.7	کمی راضی
28.4	بسیار راضی
0.8	نمیداند
100	مجموع

13. لطفاً بیانات ذیل را نظر به اهمیت شان درجه بندی نمایید. برگزاری انتخابات بااعتبار چقدر مهم میباشد؟
A. برای تضمین یک آینده مطمئن برای تمام شهروندان افغان

فیصدی	
0.6	هیچ مهم نمیباشد
3.5	مهم نمیباشد
31.2	مهم میباشد
64.2	بسیار مهم میباشد
0.5	نمیداند
0	رد مینماید
100	مجموع

13. لطفاً بیانات ذیل را نظر به اهمیت شان درجه بندی نمایید. برگزاری انتخابات بااعتبار چقدر مهم میباشد؟
B. برای تضمین ترقی اقتصادی برای تمام شهروندان افغان

فیصدی	
0.5	هیچ مهم نمیباشد
2.7	مهم نمیباشد
28.6	مهم میباشد
67.6	بسیار مهم میباشد
0.5	نمیداند
0.1	رد مینماید
100	مجموع

13. لطفاً بیانات ذیل را نظر به اهمیت شان درجه بندی نمایید. برگزاری انتخابات بااعتبار چقدر مهم میباشد؟
C. برای تقویت روند صلح و آشتی ملی

فیصدی	
0.7	هیچ مهم نمیباشد
4.1	مهم نمیباشد
28.9	مهم میباشد
65.7	بسیار مهم میباشد
0.5	نمیداند
0.1	رد مینماید
100	مجموع

13. لطفاً بیانات ذیل را نظر به اهمیت شان درجه بندی نمایید. برگزاری انتخابات بااعتبار چقدر مهم میباشد؟
D. برای تضمین ارائه خدمات بهتر دولتی

فیصدی	
0.7	هیچ مهم نمیباشد
3.6	مهم نمیباشد
31.9	مهم میباشد
62.8	بسیار مهم میباشد

نمیدانند	۱
رد مینماید	0.1
مجموع	100

۱۳. لطفاً بیانات ذیل را نظر به اهمیت شان درجه بندی نمایید. برگزاری انتخابات با اعتبار چقدر مهم میباشد؟

E. برای از بین بردن فساد اداری

هیچ مهم نمیباشد	فیصدی
مهم نمیباشد	1.2
مهم میباشد	3
بسیار مهم میباشد	23.4
نمیدانند	71.7
رد مینماید	0.6
مجموع	0.1
	100

۱۳. لطفاً بیانات ذیل را نظر به اهمیت شان درجه بندی نمایید. برگزاری انتخابات با اعتبار چقدر مهم میباشد؟

F. برای تقویت روند دموکراسی

هیچ مهم نمیباشد	فیصدی
مهم نمیباشد	2.6
مهم میباشد	8.1
بسیار مهم میباشد	32.3
نمیدانند	54.3
رد مینماید	2.5
مجموع	0.3
	100

۱۴. لطفاً بیانات ذیل را به ترتیب موافقت و عدم موافقت تان درجه بندی نمایید. اشتراک در انتخابات:

A. فقط مسولیت اعضای مرد فامیل میباشد

کاملاً مخالف	فیصدی
تا حدودی مخالف	66.1
تا حدودی موافق	12.5
کاملاً موافق	12.1
نمیدانند	8.8
رد مینماید	0.5
مجموع	0.1
	100

۱۴. لطفاً بیانات ذیل را به ترتیب موافقت و عدم موافقت تان درجه بندی نمایید. اشتراک در انتخابات:

B. مسولیت اعضای بزرگسال فامیل (به شمول مرد و زن) میباشد

فیصدی	
-------	--

27.4	کاملاً مخالف
13.1	تا حدودی مخالف
25	تا حدودی موافق
33.9	کاملاً موافق
0.4	نمیداند
0.1	رد مینماید
100	مجموع

14. لطفاً بیانات ذیل را به ترتیب موافقت و عدم موافقت تان درجه بندی نمایید. اشتراک در انتخابات:

C. برابر با ارزش ها و آموزه های اسلامی میباشد

فیصدی	
5.8	کاملاً مخالف
7.2	تا حدودی مخالف
37.3	تا حدودی موافق
48.5	کاملاً موافق
1.1	نمیداند
0.1	رد مینماید
100	مجموع

14. لطفاً بیانات ذیل را به ترتیب موافقت و عدم موافقت تان درجه بندی نمایید. اشتراک در انتخابات:

D. مسولیت شخصی من (مصاحبه شونده) است

فیصدی	
47	کاملاً مخالف
12.4	تا حدودی مخالف
19.1	تا حدودی موافق
20.5	کاملاً موافق
0.9	نمیداند
0.1	رد مینماید
100	مجموع

14. لطفاً بیانات ذیل را به ترتیب موافقت و عدم موافقت تان درجه بندی نمایید. اشتراک در انتخابات:

E. مسولیت مردم مقیم در کابل میباشد

فیصدی	
66.1	کاملاً مخالف
10.4	تا حدودی مخالف
11.6	تا حدودی موافق
10.8	کاملاً موافق
0.9	نمیداند
0.2	رد مینماید
100	مجموع

14. لطفاً بیانات ذیل را به ترتیب موافقت و عدم موافقت تان درجه بندی نمایید. اشتراک در

انتخابات:

F. مسولیت مدنی تمام شهروندان افغان میباشد

فیصدی	
1.5	کاملاً مخالف
3.4	تا حدودی مخالف
14.8	تا حدودی موافق
79.5	کاملاً موافق
0.6	نمیداند
0.1	رد مینماید
100	مجموع

15A). زنان حق دارند در انتخابات شرکت کنند

فیصدی	
2	کاملاً مخالف
3.8	تا حدودی مخالف
17.5	تا حدودی موافق
76.5	کاملاً موافق
0.2	نمیداند
0.1	رد مینماید
100	مجموع

15B). زنان باید برای انتخابات ثبت نام کنند

فیصدی	
1.8	کاملاً مخالف
4.1	تا حدودی مخالف
17.6	تا حدودی موافق
76.3	کاملاً موافق
0.2	نمیداند
0	رد مینماید
100	مجموع

15C). زنان میتوانند خودشان تصمیم بگیرند که به چه کسی رای میدهند

فیصدی	
2.4	کاملاً مخالف
4.7	تا حدودی مخالف
22.3	تا حدودی موافق
70.3	کاملاً موافق
0.2	نمیداند
0	رد مینماید
100	مجموع

15D). مردان باید به جای زنان فامیل خود رای بدهند

فیصدی	
-------	--

69.4	کاملاً مخالف
11.6	تا حدودی مخالف
9	تا حدودی موافق
9.3	کاملاً موافق
0.6	نمیداند
0.1	رد مینماید
100	مجموع

15E. زنان باید بیشتر در بخش های سیاسی سهیم باشند

فیسدی	
8	کاملاً مخالف
15.5	تا حدودی مخالف
38.1	تا حدودی موافق
37.1	کاملاً موافق
1.1	نمیداند
0.1	رد مینماید
100	مجموع

16. به نظر شما، دو موانع/چالش عمده که مانع اشتراک زنان در انتخابات میگردند چی میباشند؟

فیسدی	
62	ناامنی
19.1	اعضای فامیل اشتراک زنان در انتخابات را منع میکنند
10.2	عدم آگاهی
3.3	دسترسی نداشتن به مراکز رای دهی
1.7	زنان علاقه مندی به اشتراک در انتخابات ندارند
1	اشتراک در انتخابات از لحاظ اجتماعی مناسب نیست
1	باورها / عقاید دینی
0.3	عوامل فرهنگی
1.2	نمیداند
0.2	رد مینماید
100	مجموع

16.2. به نظر شما، دو موانع/چالش عمده که مانع اشتراک زنان در انتخابات میگردند چی میباشند؟

فیسدی	
20.8	اعضای فامیل اشتراک زنان در انتخابات را منع میکنند
20.4	عدم آگاهی
15.3	دسترسی نداشتن به مراکز رای دهی
13.3	زنان علاقه مندی به اشتراک در انتخابات ندارند
6.8	اشتراک در انتخابات از لحاظ اجتماعی مناسب نیست
9.4	باورها / عقاید دینی
12.2	عوامل فرهنگی
1.5	نمیداند

0.3	رد مینماید
100	مجموع

17A. آیا شما برای رای دادن ثبت نام کرده اید؟

فیصدی	
17.4	نخیر
82.1	بله
0.4	نمیداند
0.1	رد مینماید
100	مجموع

17B. اگر ثبت نام نکرده اید، آیا قبل از انتخابات سال 1394 ثبت نام خواهید کرد؟

فیصدی	
33.1	نخیر
36.6	بله
30	نمیداند
0.3	رد مینماید
100	مجموع

18A. آیا شما در دور اول انتخابات ریاست جمهوری و شوراهای ولایتی سال 1393 رای دادید؟

فیصدی	
21.2	نخیر
78.7	بله
0.1	رد مینماید
100	مجموع

18B. آیا شما در دور دوم انتخابات ریاست جمهوری سال 1393 رای دادید؟

فیصدی	
23.7	نخیر
76.2	بله
0.1	رد مینماید
100	مجموع

19A. آیا شما توسط حامیانی از کاندید ریاست جمهوری خاصی برای اینکه به کاندید مورد نظر رای بدهید تشویق شده بودید؟

فیصدی	
65.2	نخیر
31.3	بله
2.7	نمیداند
0.8	رد مینماید
100	مجموع

19B. از طرف کدام کاندید؟

فیصدی	
-------	--

72.1	اشرف غنی احمدزی
63.3	عبدالله عبدالله
23.6	زلمی رسول
25.4	عبدالرب رسول سیاف
17.6	گل آقا شیرزی
10.7	قطب الدین هلال
7.9	محمد داوود سلطان زوی
3.9	هدایت امین ارسلا
5	عبدالرحیم وردک
7.8	قیوم کرزی
3.6	سردار محمد نادر نعیم
2	رد مینماید

19C. از کدام طریق کمپاین کاندید شما را تشویق نمود؟

فیصدی	
37.7	از نزدیک و رودرو
36.2	بروشور (ورقه های تبلیغاتی)
52.8	تلویزیون
53.1	رادیو
23.5	رسانه های اجتماعی
10.1	مسیج تلفون
32.7	تخته های اعلانات
0.2	مسجد
0.5	کمپاین کاندیدان
0.3	دوستان و اعضای فامیل
0.7	رد مینماید

20. آیا شما چقدر (موافق و یا مخالف) هستید که نتایج انتخابات ریاست جمهوری سال 1393 مشروع و قانونی بود؟

فیصدی	
15.1	کاملاً مخالف
15.2	تا حدودی مخالف
42.6	تا حدودی موافق
24.3	کاملاً موافق
2.7	نمیدانم
0.1	رد مینماید
100	مجموع

21. آیا شما چقدر (موافق و یا مخالف) هستید که نتایج انتخابات شوراهای ولایتی سال 1393 مشروع و قانونی بود؟

فیصدی	
14.1	کاملاً مخالف
19	تا حدودی مخالف
40.8	تا حدودی موافق

19.8	کاملاً موافق
6.2	نمیداند
0.2	رد مینماید
100	مجموع

22. آیا به نظر شما نتیجه انتخابات ریاست جمهوری بازتاب دهنده خواست رای دهندگان بود؟

فیصدی	
29.7	نخیر
62.1	بله
8.1	نمیداند
0.2	رد مینماید
100	مجموع

23. آیا به نظر شما رای دهندگان قادر بودند که در روز انتخابات آزادانه به محل های رای دهی داخل شوند و رای بدهند؟

فیصدی	
11.3	نخیر
84.9	بله
3.7	نمیداند
0.1	رد مینماید
100	مجموع

24. آیا به نظر شما رای دهی بر اساس قومیت در انتخابات سال 1393 نسبت به انتخابات گذشته کمتر مشهود/نمایان بود؟

فیصدی	
34.2	نخیر
57.6	بله
7.9	نمیداند
0.3	رد مینماید
100	مجموع

25A. آیا به نظر شما کدام گروه های قومی به هر دلیلی به طور نامتوازن از اشتراک در انتخابات ریاست جمهوری و شوراهای ولایتی سال 1393 باز مانده بودند؟

فیصدی	
73.2	نخیر
13.1	بله
12.9	نمیداند
0.8	رد مینماید
100	مجموع

25B. به نظر شما کدام گروه های قومی از اشتراک در انتخابات باز مانده بودند؟ 1.

فیصدی	
50.3	پشتون
10	تاجیک

5.5	هزاره
6.5	ازبک
4	ترکمن
6.7	بلوچ
7.7	نورستانی
2.5	قرغیز
3.1	سیک و هندو
1.5	طالبان
2.1	رد مینماید
100	مجموع

25B. به نظر شما کدام گروه های قومی از اشتراک در انتخابات باز مانده بودند؟ 2.

فیصدی	
16.1	تاجیک
11.8	هزاره
6.9	ازبک
8.5	ترکمن
23.6	بلوچ
18	نورستانی
7.2	قرغیز
5.7	سیک و هندو
1.7	کوچی
0.7	طالبان
100	مجموع

25B. به نظر شما کدام گروه های قومی از اشتراک در انتخابات باز مانده بودند؟ 3.

فیصدی	
7.9	هزاره
6.1	ازبک
8.3	ترکمن
13.9	بلوچ
14.9	نورستانی
16	قرغیز
32.9	سیک و هندو
100	مجموع

26. به نظر شما، امروزه قومیت به چه اندازه در سیاست افغانستان مهم میباشد؟

فیصدی	
20.3	هیچ مهم نمیشد
13.8	مهم نمیشد
33.9	مهم میباشد
27.7	بسیار مهم میباشد
4.1	نمیداند
0.2	رد مینماید

27. به نظر شما، چرا مردم به یک کاندید ریاست جمهوری خاص رای دادند؟

فیصدی	
47.3	برنامه کاری کاندید
23.8	قومیت کاندید
17.2	حمایت چهره های مطرح و شناخته شده از کاندید
8.5	شهرت اجتماعی کاندید
0.3	واجد شرایط بودن کاندید
0.2	برای منفعت شخصی
0.2	برای آینده بهتر
0.2	اعتماد به کاندید
2.1	نمیدانند
0.2	رد مینمایند
100	مجموع

28A. بزرگترین موفقیت در انتخابات ریاست جمهوری سال 1393 چه بود؟

فیصدی	
13	هیچگونه موفقیتی نداشته است
12.2	صلح و امنیت
4.3	انتخابات آزاد و عادلانه
2.1	انتخابات شفاف
9.9	اشتراک بالای مردم در انتخابات
2.1	انکشاف و بازسازی
11.7	دولت وحدت ملی
1	وحدت ملی
0.9	کاندید شدن اشخاص واجد شرایط
7.8	انتخاب یک کاندید واجد شرایط به عنوان رئیس جمهور
0.5	داشتن برنامه کاری خوب کاندیدان
4.3	انتقال قدرت به گونه صلح آمیز
1	مبارزه علیه فساد اداری
0.4	امضای قرارداد دوجانبه امنیتی با ایالات متحده آمریکا
0.8	بالا رفتن آگاهی مردم
0.4	میزان اشتراک بالای زنان در انتخابات
0.7	تعداد زیاد محلات رای دهی
0.1	کارایی نیروهای امنیتی افغانستان در تامین امنیت
0.6	حاکمیت قانون
1.3	رسیدگی به شکایات انتخاباتی
1.4	بالا رفتن مردم برای آینده بهتر
0.8	دموکراسی
0.4	اصلاحات انتخاباتی
0	افغانی شدن پروسه انتخابات

20	نمیداند
2.2	رد مینماید
100	مجموع

28B. بزرگترین مشکل در انتخابات ریاست جمهوری سال 1393 چه بود؟

فیصدی	
16.6	نبود/کمبود اوراق رای دهی
28.6	فساد در کمیسیون مستقل انتخابات
15.1	تقلب انتخاباتی
6.8	دخالته خارجی ها در پروسه انتخابات
6.2	دخالته سیاستمداران در پروسه انتخابات
4.6	دور بودن محلات رای دهی
9.2	مشکلات امنیتی
0.1	اختلاف بین کاندیدان
0.2	پروسه دراز مدت انتخابات
0	اختلافات قومی
0	مانع شدن اعضای فامیل از رای دادن
0.1	نبود محلات رای دهی برای زنان
9.1	هیچگونه مشکل نبود
3.5	نمیداند
0.2	رد مینماید
100	مجموع

29A. بزرگترین موفقیت در انتخابات شوراهای ولایتی سال 1393 چه بود؟

فیصدی	
15.6	هیچگونه موفقیتی نداشته است
7.8	صلح و امنیت
7.8	انتخابات آزاد و عادلانه
1.5	انتخابات شفاف
8.5	اشتراک بالای مردم در انتخابات
0.6	انکشاف و بازسازی
1	دولت وحدت ملی
0.7	وحدت ملی
3.9	کاندید شدن اشخاص واجد شرایط
3.1	انتخاب یک کاندید واجد شرایط به عنوان رئیس جمهور
0.5	داشتن برنامه کاری خوب کاندیدان
0.6	انتقال قدرت به گونه صلح آمیز
0.5	مبارزه علیه فساد اداری
0	امضای قرارداد دوجانبه امنیتی با ایالات متحده آمریکا
0.8	بالا رفتن آگاهی مردم
0.4	میزان اشتراک بالای زنان در انتخابات
0.7	تعداد زیاد محلات رای دهی
0.2	کارایی نیروهای امنیتی افغانستان در تامین امنیت

0.3	حاکمیت قانون
1.2	رسیدگی به شکایات انتخاباتی
1.4	بالا رفتن مردم برای آینده بهتر
0.3	دموکراسی
0.3	اصلاحات انتخاباتی
39.2	نمیداند
3.3	رد مینماید
100	مجموع

29B. بزرگترین مشکل در انتخابات شوراهای ولایتی سال 1393 چه بود؟

فیصدی	
14.2	نیبود/کمبود اوراق رای دهی
25.4	فساد در کمیسیون مستقل انتخابات
16.4	تقلب انتخاباتی
4.4	دخالته خارجی ها در پروسه انتخابات
6.6	دخالته سیاستمداران در پروسه انتخابات
6.1	دور بودن محلات رای دهی
9.5	مشکلات امنیتی
0.1	اختلاف بین کاندیدان
0.2	پروسه دراز مدت انتخابات
11.1	هیچگونه مشکل نبود
5.9	نمیداند
0.2	رد مینماید
100	مجموع

30. بزرگترین مشکل برای اشتراک مردم در انتخابات سال 1393 چی بود؟

فیصدی	
38.4	مشکلات امنیتی
14.9	نداشتن معلومات
7.4	موانع فرهنگی
8.2	دسترسی نداشتن به محلات رای دهی
10.3	علاقه مندی نداشتن به دولت/پروسه انتخابات
3.3	دخالته دولت
0.2	اختلافات قومی
0.1	دخالته حامیان کاندیدان
0.1	مانع شدن اعضای فامیل از رای دادن
0.2	کمبود اوراق رای دهی
0	فساد اداری
0.1	اعتماد بالای دولت
0.1	خطر طالبان
0.1	تقلب انتخاباتی
0	مشکلات آب و هوا
13.7	هیچگونه مشکل نبود

2.6	نمیداند
0.3	رد مینماید
100	مجموع

3.1A. آیا شما تصمیم دارید که در انتخابات پارلمانی سال 1394 رای بدهید؟

فیصدی	
12.8	نخیر
82.3	بله
4.6	نمیداند
0.2	رد مینماید
100	مجموع

3.1B. اگر نخیر، چرا تصمیم ندارید؟

فیصدی	
5.9	نا امنی
1	عدم آگاهی
9.9	عدم علاقه
16.1	عدم اعتماد
20.9	تقلب در انتخابات
4	فساد اداری
0.7	عدم دسترسی به محلات رای دهی
0.5	نبود کاندیدان واجد شرایط
30.4	موانع فرهنگی و اجتماعی
0.2	اختلافات قومی
1.2	نبود تغییرات مثبت
9.2	انتخابات نامشروع
100	مجموع

3.2A. به نظر شما، آیا اکثر مردم محله تان در انتخابات پارلمانی سال 1394 رای خواهند داد؟

فیصدی	
10.5	اکثر مردم رای نخواهند داد
78	اکثر مردم رای خواهند داد
11.3	نمیداند
0.2	رد مینماید
100	مجموع

3.2B. اگر اکثر مردم رای نخواهند داد، چرا؟

فیصدی	
16.3	نا امنی
3	عدم آگاهی
8.6	عدم علاقه
34.9	عدم اعتماد
19.1	تقلب در انتخابات

2.9	فساد اداری
0.7	عدم دسترسی به محلات رای دهی
1	نبود کاندیدان واجد شرایط
2.8	موانع فرهنگی و اجتماعی
0.3	اختلافات قومی
2.5	نبود تغییرات مثبت
7.9	انتخابات نامشروع
100	مجموع

33. به نظر شما، بزرگترین مشکل برای اشتراک مردم در انتخابات سال 1394 چی خواهد بود؟

فیصدی	
28.5	مشکلات امنیتی
17.2	بی سوادی
9	نداشتن معلومات
3.3	موانع فرهنگی
9.6	علاقه مندی نداشتن به حکومت یا سیاست
16.7	اعتماد نداشتن به پروسه انتخابات
3.7	اعتماد نداشتن به حکومت
0.1	اختلافات قومی
0	فساد اداری
0.1	دسترسی به محلات رای دهی
6.5	هیچگونه مشکل نخواهد بود
5.1	نمیداند
0.2	رد مینماید
100	مجموع

34. به نظر شما، چرا مردم از یک کاندید خاص در انتخابات پارلمانی سال 1394 حمایت خواهند کرد؟

فیصدی	
45.5	توانایی و نفوذ کاندید در حفظ و تامین منافع برای مردم خود
26.9	شهرت اجتماعی کاندید
22.9	قومیت کاندید
0.3	صادق بودن با مردم
0.4	پلان و برنامه های کاری کاندیدان
4	نمیداند
0.2	رد مینماید
100	مجموع

35. کدام یک از گروه های ذیل شما را تشویق میکنند و یا مانع میشوند که در انتخابات پیش رو اشتراک نمایید؟
A. پیشوایان دینی

فیصدی	
3.2	مانع میشود

46.5	نه مانع میشود و نه تشویق میکند
49.4	تشویق میکند
0.8	نمیداند
0.2	رد مینماید
100	مجموع

35. کدام یک از گروه های ذیل شما را تشویق میکنند و یا مانع میشوند که در انتخابات پیش رو اشتراک نمایید؟
B. دوستان

فیصدی	
1	مانع میشود
30.3	نه مانع میشود و نه تشویق میکند
68.2	تشویق میکند
0.4	نمیداند
0.1	رد مینماید
100	مجموع

35. کدام یک از گروه های ذیل شما را تشویق میکنند و یا مانع میشوند که در انتخابات پیش رو اشتراک نمایید؟
C. اعضای فامیل

فیصدی	
4.1	مانع میشود
25	نه مانع میشود و نه تشویق میکند
70.5	تشویق میکند
0.3	نمیداند
0.1	رد مینماید
100	مجموع

35. کدام یک از گروه های ذیل شما را تشویق میکنند و یا مانع میشوند که در انتخابات پیش رو اشتراک نمایید؟
D. طالبان

فیصدی	
86.5	مانع میشود
7	نه مانع میشود و نه تشویق میکند
1.9	تشویق میکند
2.7	نمیداند
1.9	رد مینماید
100	مجموع

35. کدام یک از گروه های ذیل شما را تشویق میکنند و یا مانع میشوند که در انتخابات پیش رو اشتراک نمایید؟
E. مقامات دولتی

فیصدی	
2.2	مانع میشود
46.1	نه مانع میشود و نه تشویق میکند

50.1	تشویق میکند
1.6	نمیداند
0.1	رد مینماید
100	مجموع

35. کدام یک از گروه های ذیل شما را تشویق میکنند و یا مانع میشوند که در انتخابات پیش رو اشتراک نمایید؟
F. رهبران احزاب سیاسی

فیصدی	
4	مانع میشود
47.2	نه مانع میشود و نه تشویق میکند
42.5	تشویق میکند
6.1	نمیداند
0.3	رد مینماید
100	مجموع

35. کدام یک از گروه های ذیل شما را تشویق میکنند و یا مانع میشوند که در انتخابات پیش رو اشتراک نمایید؟
G. کمپاین های کاندیدان

فیصدی	
1.2	مانع میشود
18.5	نه مانع میشود و نه تشویق میکند
78.6	تشویق میکند
1.5	نمیداند
0.2	رد مینماید
100	مجموع

35. کدام یک از گروه های ذیل شما را تشویق میکنند و یا مانع میشوند که در انتخابات پیش رو اشتراک نمایید؟
H. رسانه ها (تلویزیون/برنامه ها و تبلیغات رادیویی)

فیصدی	
1.9	مانع میشود
18	نه مانع میشود و نه تشویق میکند
78.2	تشویق میکند
1.8	نمیداند
0.1	رد مینماید
100	مجموع

35. کدام یک از گروه های ذیل شما را تشویق میکنند و یا مانع میشوند که در انتخابات پیش رو اشتراک نمایید؟
I. بزرگان قریه / بزرگان قومی

فیصدی	
1.6	مانع میشود
31.1	نه مانع میشود و نه تشویق میکند
65.7	تشویق میکند

1.5	نمیدانند
0.1	رد مینماید
100	مجموع

35. کدام یک از گروه های ذیل شما را تشویق میکنند و یا مانع میشوند که در انتخابات پیش رو اشتراک نمایید؟

J. مبلغین آگاهی مدنی (به طور عموم)

فیصدی	
2.7	مانع میشود
35	نه مانع میشود و نه تشویق میکند
57	تشویق میکند
5.2	نمیدانند
0.2	رد مینماید
100	مجموع

35. کدام یک از گروه های ذیل شما را تشویق میکنند و یا مانع میشوند که در انتخابات پیش رو اشتراک نمایید؟

K. مبلغین آگاهی مدنی از کمیسیون مستقل انتخابات

فیصدی	
2.8	مانع میشود
27.9	نه مانع میشود و نه تشویق میکند
64.5	تشویق میکند
4.6	نمیدانند
0.2	رد مینماید
100	مجموع

35. کدام یک از گروه های ذیل شما را تشویق میکنند و یا مانع میشوند که در انتخابات پیش رو اشتراک نمایید؟

L. جامعه مدنی

فیصدی	
2.6	مانع میشود
38.9	نه مانع میشود و نه تشویق میکند
53.3	تشویق میکند
5	نمیدانند
0.2	رد مینماید
100	مجموع

35. کدام یک از گروه های ذیل شما را تشویق میکنند و یا مانع میشوند که در انتخابات پیش رو اشتراک نمایید؟

M. شوراهای انکشافی

فیصدی	
3.4	مانع میشود
40.3	نه مانع میشود و نه تشویق میکند
52.4	تشویق میکند
3.7	نمیدانند

0.3	رد مینماید
100	مجموع

36A. به چه اندازه انتخابات پارلمانی پیش رو برای آینده افغانستان مهم میباشد؟

فیصدی	
1.9	هیچ مهم نمیباشد
3.4	مهم نمیباشد
30.2	مهم میباشد
63.1	بسیار مهم میباشد
1.4	نمیداند
0	رد مینماید
100	مجموع

36B. رای شما به چه اندازه برای تاثیر بالای تعیین نتیجه انتخابات پارلمانی مهم میباشد؟

فیصدی	
1.7	هیچ مهم نمیباشد
4.3	مهم نمیباشد
27	مهم میباشد
64.8	بسیار مهم میباشد
2	نمیداند
0.1	رد مینماید
100	مجموع

37. به نظر شما برای جلوگیری از تقلب در انتخابات، باید چه اقداماتی قبل از انتخابات پارلمانی سال 1394 صورت بگیرد؟ 1.

فیصدی	
24.4	تامین امنیت
0.9	بالا بردن تعداد نیروهای امنیتی
8.6	بالا بردن ظرفیت کارمندان انتخاباتی
1.9	بالا بردن آگاهی انتخاباتی
0.9	بیشتر کردن تعداد محلات رای دهی
3.1	بیطرفی مقامات دولتی
1.7	بیطرفی کمیسیون مستقل انتخابات
3.5	بیشتر کردن تعداد مشاهدین انتخاباتی
2.2	حاکمیت قانون
16.5	به مجازات رساندن کسانی که در تقلبات انتخاباتی دست داشتند
15.4	اصلاحات در ساختار کمیسیون مستقل انتخابات
4.3	اصلاحات انتخاباتی
1.9	معرفی روش موثرتر رای دهی
4.3	توزیع تذکره های الکترونیکی
0	حضور بیشتر احزاب سیاسی
0.6	پاسخگو بودن مقامات به مردم
0.3	اشتراک بالای مردم در انتخابات
1.4	انتخابات آزاد و عادلانه

0.9	پلان درست قبل از برگزاری انتخابات
1.6	کاهش فساد اداری
1.7	وحدت ملی
0.2	انکشاف و بازسازی
3.5	تنها اشخاص واجد شرایط خود را کاندید نمایند
0.1	امکانات برای رای دهی زنان فراهم شود
100	مجموع

37. به نظر شما برای جلوگیری از تقلب در انتخابات، باید چه اقداماتی قبل از انتخابات پارلمانی سال 1394 صورت بگیرد؟ 2.

فیصدی	
0.9	بالا بردن تعداد نیروهای امنیتی
7.5	بال بردن ظرفیت کارمندان انتخاباتی
3.1	بالا بردن آگاهی انتخاباتی
4	بیشتر کردن تعداد محلات رای دهی
1.4	بیطرفی مقامات دولتی
0.6	بیطرفی کمیسیون مستقل انتخابات
4.3	بیشتر کردن تعداد مشاهدین انتخاباتی
1.8	حاکمیت قانون
16.5	به مجازات رساندن کسانی که در تقلبات انتخاباتی دست داشتند
17.3	اصلاحات در ساختار کمیسیون مستقل انتخابات
6.2	اصلاحات انتخاباتی
4.7	معرفی روش موثرتر رای دهی
5	توزیع تذکره های الکترونیکی
1.7	حضور بیشتر احزاب سیاسی
0.8	پاسخگو بودن مقامات به مردم
3.5	اشتراک بالای مردم در انتخابات
1.9	انتخابات آزاد و عادلانه
6	پلان درست قبل از برگزاری انتخابات
4.3	کاهش فساد اداری
1.1	وحدت ملی
6.9	تنها اشخاص واجد شرایط خود را کاندید نمایند
0.4	امکانات برای رای دهی زنان فراهم شود
100	مجموع

37. به نظر شما برای جلوگیری از تقلب در انتخابات، باید چه اقداماتی قبل از انتخابات پارلمانی سال 1394 صورت بگیرد؟ 3.

فیصدی	
1.5	بال بردن ظرفیت کارمندان انتخاباتی
0.3	بالا بردن آگاهی انتخاباتی
2.8	بیشتر کردن تعداد محلات رای دهی
1.1	بیطرفی مقامات دولتی
0.7	بیشتر کردن تعداد مشاهدین انتخاباتی
0.7	حاکمیت قانون

9.1	به مجازات رساندن کسانی که در تقلبات انتخاباتی دست داشتند
14.1	اصلاحات در ساختار کمیسیون مستقل انتخابات
6.7	اصلاحات انتخاباتی
3.5	معرفی روش موثرتر رای دهی
7.4	توزیع تذکره های الکترونیکی
2.6	پاسخگو بودن مقامات به مردم
2.8	اشتراک بالای مردم در انتخابات
6.3	انتخابات آزاد و عادلانه
4.3	پلان درست قبل از برگزاری انتخابات
9.1	کاهش فساد اداری
8.4	وحدت ملی
2.9	انکشاف و بازسازی
15.5	تنها اشخاص واجد شرایط خود را کاندید نمایند
0.3	امکانات برای رای دهی زنان فراهم شود
100	مجموع

38. به نظر شما کارهای ذیل به چه اندازه در بهتر ساختن انتخابات افغانستان در آینده مهم میباشد؟
A. معرفی یک سیستم جدید ثبت نام برای انتخابات

فیصدی	
1.5	هیچ مهم نمیشد
4	مهم نمیشد
33.9	مهم میباشد
58.9	بسیار مهم میباشد
1.6	نمیداند
0	رد مینماید
100	مجموع

38. به نظر شما کارهای ذیل به چه اندازه در بهتر ساختن انتخابات افغانستان در آینده مهم میباشد؟
B. اصلاحات در کمیسیون مستقل انتخابات

فیصدی	
0.7	هیچ مهم نمیشد
3.2	مهم نمیشد
24.8	مهم میباشد
70.2	بسیار مهم میباشد
1	نمیداند
0.1	رد مینماید
100	مجموع

38. به نظر شما کارهای ذیل به چه اندازه در بهتر ساختن انتخابات افغانستان در آینده مهم میباشد؟
C. معرفی یک سیستم جدید انتخاباتی

فیصدی	
1.3	هیچ مهم نمیشد
4.5	مهم نمیشد

25.5	مهم میباشد
66.8	بسیار مهم میباشد
1.8	نمیداند
0.1	رد مینماید
100	مجموع

39. آیا اضافه نمودن زنان برای تلاشی/چک کردن (بخاطر تامین امنیت در محلات رای دهی) میزان اشتراک زنان در انتخابات را بالا میبرد؟

فیصدی	
7	نخیر
88.3	بله
4.4	نمیداند
0.2	رد مینماید
100	مجموع

40A. آیا شما معلومات کافی در مورد ثبت نام برای رای دهی قبل از انتخابات ریاست جمهوری و شوراهای ولایتی سال 1393 دریافت نمودید؟

فیصدی	
27	هیچ معلومات حاصل نکردم
37.5	بله، معلومات حاصل کردم ولی کافی نبود
32.1	بله، معلومات کافی حاصل نمودم
3	نمیداند
0.5	رد مینماید
100	مجموع

40B. از کدام منابع معلومات دریافت نمودید؟

فیصدی	
26.2	ملا امامان
66.9	تلویزیون
42.2	دوستان و همسایه ها
37	کمیسون مستقل انتخابات
32.4	بزرگان و مو سفیدان
13.1	روزنامه
8.1	اینترنت
40.4	اعضای فامیل
24.4	مسجد
11	جامعه مدنی
16.6	کارمندان اجتماعی محلی
44	رادیو
16.3	شوراهای محلی
36.4	از بین صحبت های مردم در منطقه
34.8	نمایندگان کاندیدان
0.1	مکتب و دانشگاه
0	نمیداند

41. لطفا به من بگویید که آیا شما معلومات درباره موارد ذیل را در جریان انتخابات سال 1393 دریافت نموده اید؟
A. معلومات درباره احزاب سیاسی

فیصدی	
66.2	نخیر
29.3	بله
4.3	نمیداند
0.2	رد مینماید
100	مجموع

41. لطفا به من بگویید که آیا شما معلومات درباره موارد ذیل را در جریان انتخابات سال 1393 دریافت نموده اید؟
B. معلومات درباره اسلام و انتخابات

فیصدی	
29.2	نخیر
67.9	بله
2.9	نمیداند
0.1	رد مینماید
100	مجموع

41. لطفا به من بگویید که آیا شما معلومات درباره موارد ذیل را در جریان انتخابات سال 1393 دریافت نموده اید؟
C. معلومات درباره کاندیدان ریاست جمهوری

فیصدی	
15.6	نخیر
82.8	بله
1.4	نمیداند
0.2	رد مینماید
100	مجموع

41. لطفا به من بگویید که آیا شما معلومات درباره موارد ذیل را در جریان انتخابات سال 1393 دریافت نموده اید؟
D. معلومات درباره ثبت نام برای رای دهی

فیصدی	
15.6	نخیر
82.8	بله
1.4	نمیداند
0.2	رد مینماید
100	مجموع

41. لطفا به من بگویید که آیا شما معلومات درباره موارد ذیل را در جریان انتخابات سال 1393 دریافت نموده اید؟
E. معلومات درباره قانون انتخابات و حقوق بشر

فیصدی	
-------	--

44	نخیر
51.7	بله
4.2	نمیداند
0.1	رد مینماید
100	مجموع

41. لطفاً به من بگویید که آیا شما معلومات درباره موارد ذیل را در جریان انتخابات سال 1393 دریافت نموده اید؟

F. معلومات درباره اینکه چطور رای داد یا کاندید را از میان لیست انتخاب کرد

فیصدی	
20.6	نخیر
76.9	بله
2.4	نمیداند
0.1	رد مینماید
100	مجموع

41. لطفاً به من بگویید که آیا شما معلومات درباره موارد ذیل را در جریان انتخابات سال 1393 دریافت نموده اید؟

G. معلومات درباره موقعیت مکان های رای دهی

فیصدی	
20.9	نخیر
76.8	بله
2.2	نمیداند
0.2	رد مینماید
100	مجموع

41. لطفاً به من بگویید که آیا شما معلومات درباره موارد ذیل را در جریان انتخابات سال 1393 دریافت نموده اید؟

H. معلومات درباره تدابیر امنیتی برای حفاظت رای دهندگان

فیصدی	
29.4	نخیر
67.5	بله
2.9	نمیداند
0.2	رد مینماید
100	مجموع

41. لطفاً به من بگویید که آیا شما معلومات درباره موارد ذیل را در جریان انتخابات سال 1393 دریافت نموده اید؟

I. معلومات درباره اینکه چطور یک شکایت انتخاباتی را ثبت کرد

فیصدی	
52.2	نخیر
43.4	بله
4.3	نمیداند
0.1	رد مینماید
100	مجموع

41. لطفاً به من بگویید که آیا شما معلومات درباره موارد ذیل را در جریان انتخابات سال 1393

دریافت نموده اید؟

J. معلومات درباره کاندیدان شوراهای ولایتی ولایت تان

فیصدی	
31.5	نخیر
65.7	بله
2.7	نمیداند
0.1	رد مینماید
100	مجموع

41. لطفاً به من بگویید که آیا شما معلومات درباره موارد ذیل را در جریان انتخابات سال 1393

دریافت نموده اید؟

K. معلومات درباره وکیل های برحال، پالیسی ها، کامیابی و ناکامی آنها

فیصدی	
57.3	نخیر
36.7	بله
5.8	نمیداند
0.2	رد مینماید
100	مجموع

42. به نظر شما موثرترین منبع آگاهی دهی در مورد انتخابات ریاست جمهوری و شوراهای

ولایتی سال 1393 چه بود؟

فیصدی	
36.2	رادیو
40.6	تلویزیون
2.5	اخبار و دیگر نشرات چاپی
6.9	بزرگان قریه
2.6	ملا امامان یا معلمین
6	کمپاین های کاندیدان
0.3	احزاب سیاسی
1.3	دوستان و خویشاوندان
0.5	جامعه مدنی
0.8	کارمندان اجتماعی
1.2	جلسات و گردهمایی ها در مورد آموزش انتخابات
0.1	کمیسیون مستقل انتخابات
0	مکاتب
1	نمیداند
0	رد مینماید
100	مجموع

42. لطفاً بگویید که دومین منبع موثر آگاهی دهی چه بود؟

فیصدی	
13.6	رادیو
16.4	تلویزیون

3.8	اخبار و دیگر نشرات چاپی
9.4	بزرگان قریه
7.5	ملا امامان یا معلمین
21.2	کمپاین های کاندیدان
1.8	احزاب سیاسی
12.9	دوستان و خویشاوندان
2.1	جامعه مدنی
3.5	کارمندان اجتماعی
6	جلسات و گردهمایی ها در مورد آموزش انتخابات
0.1	کمپسیون مستقل انتخابات
0	انترنت
0	سازمان های مربوط به امور زنان
1.7	نمیداند
0	رد مینماید
100	مجموع

43. به چه اندازه معلوماتی را که شما قبل از انتخابات ریاست جمهوری و شوراهای ولایتی دریافت نمودید مفید بود؟

فیسدی	
11.3	هیچگونه معلومات دریافت ننموده ام
6.2	اصلا مفید نبود
28.7	بسیار کم مفید بود
37	تا حدودی مفید بود
15.8	بسیار مفید بود
1	رد مینماید
100	مجموع

44A. به چه اندازه معلومات در مورد پالیسی و پلان های کاری کاندیدان ریاست جمهوری قبل از انتخابات سال 1393 دریافت نمودید؟

فیسدی	
35.7	هیچ معلومات حاصل نکردم
33.9	معلومات حاصل کردم ولی کافی نبود
26.3	معلومات کافی حاصل نمودم
3.7	نمیداند
0.5	رد مینماید
100	مجموع

44 B. آیا معلومات مفید بود؟

فیسدی	
1.8	اصلا مفید نبود
13.3	بسیار کم مفید بود
53.1	تا حدودی مفید بود
31.4	بسیار مفید بود
0.3	نمیداند

45. آیا شما بیشتر علاقه مندی به رای دهی خواهید داشت اگر در مورد روند انتخابات و کاندیدان آگاهی پیدا کنید؟

فیصدی	
4.7	نخیر
33.2	شاید
61	بله
1	نمیداند
0.1	رد مینماید
100	مجموع

46. قبل از انتخابات 1393، به چه اندازه کارمندان انتخاباتی به مردم منطقه شما در مورد معلومات انتخاباتی آگاهی رسانی کرده است؟

فیصدی	
26	هیچ وقت
29	به ندرت
30	اغلب اوقات
11.3	همیشه
3.5	نمیداند
0.1	رد مینماید
100	مجموع

47A. آیا شما با فعالیت های کمیسیون مستقل انتخابات آشنایی دارید؟

فیصدی	
49.1	نخیر
47.7	بله
2.9	نمیداند
0.3	رد مینماید
100	مجموع

47B. آیا شما از کارکردهای کمیسیون مستقل انتخابات در جریان انتخابات سال 1393 راضی هستید؟

فیصدی	
37.4	نخیر
61.3	بله
1.1	نمیداند
0.3	رد مینماید
100	مجموع

48A. آیا شما با فعالیت های کمیسیون مستقل سمع شکایات انتخاباتی آشنایی دارید؟

فیصدی	
64.6	نخیر

32	بله
3.1	نمیداند
0.2	رد مینماید
100	مجموع

48B. آیا شما از کارکردهای کمیسیون مستقل سمع شکایات انتخاباتی در جریان انتخابات سال 1393 راضی هستید؟

فیصدی	
37	نخیر
61.6	بله
0.8	نمیداند
0.6	رد مینماید
100	مجموع

49A. آیا شما در جریان انتخابات سال 1393 کدام شکایت نامه ای درج نمودید؟

فیصدی	
91	نخیر
7	بله
1.8	نمیداند
0.2	رد مینماید
100	مجموع

49B. اگر شما شکایتی درج کردید، آیا به شکایت تان رسیدگی صورت گرفت؟

فیصدی	
59.9	نخیر
36.5	بله
3.2	نمیداند
0.3	رد مینماید
100	مجموع

49C. آیا شما از کارکردهای کمیسیون مستقل سمع شکایات انتخاباتی در رسیدگی به شکایت تان رضایت داشتید؟

فیصدی	
54	نخیر
44.1	بله
1.9	نمیداند
100	مجموع

50A. به چه اندازه معلومات در مورد تفتیش آرای دور دوم ریاست جمهوری دریافت نمودید؟

فیصدی	
38.8	هیچ معلومات حاصل نکردم
34.8	معلومات حاصل کردم ولی کافی نبود
20.7	معلومات کافی حاصل نمودم
5.2	نمیداند

0.4	رد مینماید
100	مجموع

50B. به چه اندازه معلومات مفید بود؟

فیصدی	
3.1	اصلاً مفید نبود
22.8	بسیار کم مفید بود
49.4	تا حدودی مفید بود
24.5	بسیار مفید بود
0.1	نمیداند
0.1	رد مینماید
100	مجموع

50C. موثرترین منبع معلومات در مورد تفتیش آرای دور دوم ریاست جمهوری چه بود؟

فیصدی	
39	رادیو
39.5	تلویزیون
2.7	اخبار و دیگر نشرات چاپی
5.9	بزرگان قریه
1.6	ملا یا معلمین
5.4	کمپاین های کاندیدان
0.5	احزاب سیاسی
2.2	دوستان و خویشاوندان
0.4	جامعه مدنی
0.9	کارمندان اجتماعی
0.8	جلسات و گردهمایی ها در مورد آموزش انتخابات
0.9	کمسیون مستقل انتخابات
0	انترنت
0.2	نمیداند
100	مجموع

50C. لطفاً بگویید که دومین منبع موثر معلومات چه بود؟

فیصدی	
16.5	رادیو
17.7	تلویزیون
4.3	اخبار و دیگر نشرات چاپی
9.1	بزرگان قریه
4.8	ملا یا معلمین
13.8	کمپاین های کاندیدان
1	احزاب سیاسی
14.3	دوستان و خویشاوندان
3.2	جامعه مدنی
4.6	کارمندان اجتماعی

5.4	جلسات و گردهمایی ها در مورد آموزش انتخابات
4.7	کمیسیون مستقل انتخابات
0.1	انترنت
0	مکاتب
0	مردم منطقه
0.4	نمیداند
100	مجموع

50D. آیا شما هستید که تفتیش آرای دور دوم به بالا بردن اعتماد مردم بالای نتیجه انتخابات ریاست جمهوری کمک نمود؟

فیصدی	
12.2	کاملاً مخالف
15.6	تا حدودی مخالف
49.1	تا حدودی موافق
18.1	کاملاً موافق
4.9	نمیداند
0.1	رد مینماید
100	مجموع

51. شما میخواهید که قبل از برگزاری انتخابات پارلمانی سال 1394 چه نوع معلومات را دریافت نمایید؟

فیصدی	
24.6	وظایف پارلمان
32.9	مسئولیت نمایندگان مردم در پارلمان
12.7	سیستم چگونگی انتخاب نمایندگان
18.3	پاسخگو بودن نمایندگان در تصمیم گیری هایشان
5.5	ساختار اداری پارلمان
0.1	وظایف کمیسیون مستقل انتخابات
0.2	در مورد کاندیدان
5.2	نمیداند
0.6	رد مینماید
100	مجموع

52. به نظر شما، کدام نهاد ها باید معلومات مربوط به انتخابات را قبل از انتخابات پارلمانی سال 1394 به مردم بدهند؟

فیصدی	
64.7	کمیسیون مستقل انتخابات
12.2	نهادهای تعلیمی و آموزشی
2.9	وزارت ارشاد، حج و اوقاف
10.4	مساجد
1.8	نهادهای و جامعه مدنی
2.2	شوراهای محلی
1.9	بزرگان قوم / بزرگان منطقه

0.9	وزارت امور زنان
0.7	وزارت احیا و انکشاف دهات
0.2	شورای ولایتی / مقامات محلی
0	کاندیدان
0.1	رسانه ها
1.7	نمیداند
0.2	رد مینماید
100	مجموع

52. به نظر شما، کدام نهاد ها باید معلومات مربوط به انتخابات را قبل از انتخابات پارلمانی سال 1394 به مردم بدهند؟ 2.

فیصدی	
0	کمسیون مستقل انتخابات
17.2	نهادهای تعلیمی و آموزشی
4.6	وزارت ارشاد، حج و اوقاف
26	مساجد
10.2	نهادهای و جامعه مدنی
16.5	شوراهای محلی
11.9	بزرگان قوم / بزرگان منطقه
6.4	وزارت امور زنان
2.8	وزارت احیا و انکشاف دهات
1.6	شورای ولایتی / مقامات محلی
0.1	کاندیدان
0.4	رسانه ها
2.1	نمیداند
0.2	رد مینماید
100	مجموع

52. به نظر شما، کدام نهاد ها باید معلومات مربوط به انتخابات را قبل از انتخابات پارلمانی سال 1394 به مردم بدهند؟ 3.

فیصدی	
0	نهادهای تعلیمی و آموزشی
1.2	وزارت ارشاد، حج و اوقاف
5.3	مساجد
6	نهادهای و جامعه مدنی
10.8	شوراهای محلی
23.5	بزرگان قوم / بزرگان منطقه
14.7	وزارت امور زنان
14.7	وزارت احیا و انکشاف دهات
19	شورای ولایتی / مقامات محلی
0.1	کاندیدان
1.7	رسانه ها
2.5	نمیداند
0.3	رد مینماید

مجموع	100
-------	-----

53. آیا شما در مورد فعالیت های نمایندگان فعلی ولایت تان در پارلمان آگاهی کافی دارید؟

فیصدی	
43.1	نخیر، هیچ آگاهی ندارم
40.1	تا حدودی آگاهی دارم
14.9	بله، آگاهی کافی دارم
1.8	نمیدانم
0.1	رد مینماید
100	مجموع

54. آیا شما در مورد فعالیت های قانونگذاری پارلمان آگاهی کافی دارید؟

فیصدی	
51	نخیر، هیچ آگاهی ندارم
33.9	تا حدودی آگاهی دارم
12.8	بله، آگاهی کافی دارم
2.1	نمیدانم
0.2	رد مینماید
100	مجموع

55. به نظر شما اعضای پارلمان باید انتخاب شوند تا از کل ولایت خود نمایندگی کنند یا از ولسوالی که به آن تعلق دارند؟

فیصدی	
81.6	ولایت
14.7	ولسوالی
3.5	نمیدانم
0.1	رد مینماید
100	مجموع

56. به سه شیوه میشود که نظام سیاسی یک کشور را تشکیل داد. شما کدام یک از شیوه ها را ترجیح میدهید؟

فیصدی	
35.7	یک رییس جمهور قوی که بدون مشورت با پارلمان و به طور مستقل تصمیم گیری نماید
53.3	یک رییس جمهور که باید به همراه یک پارلمان منتخب تصمیم گیری نماید
6.4	یک پارلمان منتخب که تمام تصمیم گیری ها را نماید
4.3	نمیدانم
0.3	رد مینماید
100	مجموع

57. از کدام طریق ترجیح میدهید تا معلومات انتخاباتی قبل از انتخابات سال 1394 را دریافت نمایید؟

فیصدی	
6.4	A. رادیو (اعلانات) ترجیح نمیدهم

40.7	ترجیح میدهم
51.5	بسیار ترجیح میدهم
1.3	نمیدانم
0.1	رد مینمایم
100	مجموع

57. از کدام طریق ترجیح میدهید تا معلومات انتخاباتی قبل از انتخابات سال 1394 را دریافت نمایید؟

B. رادیو (صحبت / درامه)

فیصدی	
7.6	ترجیح نمیدهم
35.8	ترجیح میدهم
54.5	بسیار ترجیح میدهم
2	نمیدانم
0.1	رد مینمایم
100	مجموع

57. از کدام طریق ترجیح میدهید تا معلومات انتخاباتی قبل از انتخابات سال 1394 را دریافت نمایید؟

C. تلویزیون

فیصدی	
7.8	ترجیح نمیدهم
26.8	ترجیح میدهم
63.5	بسیار ترجیح میدهم
1.8	نمیدانم
0.1	رد مینمایم
100	مجموع

57. از کدام طریق ترجیح میدهید تا معلومات انتخاباتی قبل از انتخابات سال 1394 را دریافت نمایید؟

D. گردهمایی و سخنرانی

فیصدی	
9.6	ترجیح نمیدهم
41.2	ترجیح میدهم
46.6	بسیار ترجیح میدهم
2.5	نمیدانم
0.1	رد مینمایم
100	مجموع

57. از کدام طریق ترجیح میدهید تا معلومات انتخاباتی قبل از انتخابات سال 1394 را دریافت نمایید؟

E. پارچه های تمثیلی / نمایش نامه در محلات

فیصدی	
16.5	ترجیح نمیدهم
43.4	ترجیح میدهم

37.2	بسیار ترجیح می‌دهم
2.8	نمیداند
0.2	رد مینماید
100	مجموع

57. از کدام طریق ترجیح می‌دهید تا معلومات انتخاباتی قبل از انتخابات سال 1394 را دریافت نمایید؟

F. نماز جمعه در مساجد

فیصدی	
10	ترجیح نمی‌دهم
37.1	ترجیح می‌دهم
51.5	بسیار ترجیح می‌دهم
1.4	نمیداند
0.1	رد مینماید
100	مجموع

57. از کدام طریق ترجیح می‌دهید تا معلومات انتخاباتی قبل از انتخابات سال 1394 را دریافت نمایید؟

G. روزنامه و مجلات

فیصدی	
16.8	ترجیح نمی‌دهم
48.4	ترجیح می‌دهم
31.6	بسیار ترجیح می‌دهم
3.2	نمیداند
0.1	رد مینماید
100	مجموع

57. از کدام طریق ترجیح می‌دهید تا معلومات انتخاباتی قبل از انتخابات سال 1394 را دریافت نمایید؟

H. ورق‌های معلوماتی

فیصدی	
14.3	ترجیح نمی‌دهم
44	ترجیح می‌دهم
38.5	بسیار ترجیح می‌دهم
3.1	نمیداند
0.1	رد مینماید
100	مجموع

57. از کدام طریق ترجیح می‌دهید تا معلومات انتخاباتی قبل از انتخابات سال 1394 را دریافت نمایید؟

I. تخته‌های اعلانات

فیصدی	
13	ترجیح نمی‌دهم
42.5	ترجیح می‌دهم
41.7	بسیار ترجیح می‌دهم
2.7	نمیداند

0.1	رد مینماید
100	مجموع

57. از کدام طریق ترجیح می‌دهید تا معلومات انتخاباتی قبل از انتخابات سال 1394 را دریافت نمایید؟
J. مراکز حکومتی در ولایت و ولسوالی

فیصدی	
11.9	ترجیح نمیدهم
43.2	ترجیح میدهم
41.8	بسیار ترجیح میدهم
3	نمیدانم
0.1	رد مینماید
100	مجموع

57. از کدام طریق ترجیح می‌دهید تا معلومات انتخاباتی قبل از انتخابات سال 1394 را دریافت نمایید؟
K. نهاد های غیر دولتی (NGO) محلی و جامعه مدنی

فیصدی	
24.8	ترجیح نمیدهم
39.2	ترجیح میدهم
29.3	بسیار ترجیح میدهم
6.4	نمیدانم
0.4	رد مینماید
100	مجموع

57. از کدام طریق ترجیح می‌دهید تا معلومات انتخاباتی قبل از انتخابات سال 1394 را دریافت نمایید؟
L. نهاد های بین المللی / سازمان ملل متحد

فیصدی	
23.3	ترجیح نمیدهم
40	ترجیح میدهم
31.1	بسیار ترجیح میدهم
5.3	نمیدانم
0.3	رد مینماید
100	مجموع

57. از کدام طریق ترجیح می‌دهید تا معلومات انتخاباتی قبل از انتخابات سال 1394 را دریافت نمایید؟
M. دولت

فیصدی	
5.8	ترجیح نمیدهم
38.6	ترجیح میدهم
54	بسیار ترجیح میدهم
1.5	نمیدانم
0.1	رد مینماید

57. از کدام طریق ترجیح می‌دهید تا معلومات انتخاباتی قبل از انتخابات سال 1394 را دریافت نمایید؟

N. گروه‌ها و ارگان‌های زنان

فیصدی	
12.5	ترجیح نمی‌دهم
36.3	ترجیح می‌دهم
48.8	بسیار ترجیح می‌دهم
2.2	نمیدانم
0.2	رد مینمایم
100	مجموع

57. از کدام طریق ترجیح می‌دهید تا معلومات انتخاباتی قبل از انتخابات سال 1394 را دریافت نمایید؟

O. مکاتب و دانشگاه‌ها

فیصدی	
12.2	ترجیح نمی‌دهم
35.3	ترجیح می‌دهم
50	بسیار ترجیح می‌دهم
2.4	نمیدانم
0.1	رد مینمایم
100	مجموع

58. آیا در یک سال گذشته شما به کدام گروه‌هایی در مورد انتخابات در قریه/منطقه تان شرکت کرده‌اید؟

فیصدی	
56.8	نخیر
42.5	بله
0.6	نمیدانم
0.2	رد مینمایم
100	مجموع

59. چقدر زود می‌خواهید که معلومات مربوط به انتخابات پارلمانی سال 1394 را دریافت نمایید؟

فیصدی	
24.1	1 ماه پیش از روز انتخابات
30.5	3 ماه پیش از روز انتخابات
20.9	6 ماه پیش از روز انتخابات
12.7	9 ماه پیش از روز انتخابات
8	1 سال پیش از روز انتخابات
3.1	نمیدانم
0.6	رد مینمایم
100	مجموع

60. آیا شما چقدر موافق هستید که آگاهی کافی در مورد وظایف و مسولیت‌های دارید؟

A. رییس جمهور

فیصدی	
2.6	کاملاً مخالف
5.8	تا حدودی مخالف
28.4	تا حدودی موافق
62.2	کاملاً موافق
0.9	نمیدانند
0	رد مینمایند
100	مجموع

60. آیا شما چقدر موافق هستید که آگاهی کافی در مورد وظایف و مسولیت های دارید؟

B. شورای ولایتی

فیصدی	
3.6	کاملاً مخالف
10.5	تا حدودی مخالف
38	تا حدودی موافق
46.2	کاملاً موافق
1.6	نمیدانند
0.1	رد مینمایند
100	مجموع

60. آیا شما چقدر موافق هستید که آگاهی کافی در مورد وظایف و مسولیت های دارید؟

C. پارلمان

فیصدی	
4.8	کاملاً مخالف
12	تا حدودی مخالف
37.7	تا حدودی موافق
43.9	کاملاً موافق
1.5	نمیدانند
0.1	رد مینمایند
100	مجموع

60. آیا شما چقدر موافق هستید که آگاهی کافی در مورد وظایف و مسولیت های دارید؟

D. شوراهای ولسوالی

فیصدی	
6.4	کاملاً مخالف
12.9	تا حدودی مخالف
41.3	تا حدودی موافق
37.2	کاملاً موافق
2.1	نمیدانند
0.1	رد مینمایند
100	مجموع

60. آیا شما چقدر موافق هستید که آگاهی کافی در مورد وظایف و مسولیت های دارید؟

E. کمیسیون مستقل انتخابات

فیصدی	
7.1	کاملاً مخالف
14.4	تا حدودی مخالف
37.8	تا حدودی موافق
38.8	کاملاً موافق
1.7	نمیدانند
0.2	رد مینمایند
100	مجموع

60. آیا شما چقدر موافق هستید که آگاهی کافی در مورد وظایف و مسولیت های دارید؟

F. کمیسیون مستقل سمع شکایات انتخاباتی

فیصدی	
10.1	کاملاً مخالف
15.7	تا حدودی مخالف
35.2	تا حدودی موافق
36.6	کاملاً موافق
2.2	نمیدانند
0.2	رد مینمایند
100	مجموع

60. آیا شما چقدر موافق هستید که آگاهی کافی در مورد وظایف و مسولیت های دارید؟

G. اردوی ملی

فیصدی	
4.4	کاملاً مخالف
7.5	تا حدودی مخالف
28.4	تا حدودی موافق
58.6	کاملاً موافق
0.9	نمیدانند
0.1	رد مینمایند
100	مجموع

60. آیا شما چقدر موافق هستید که آگاهی کافی در مورد وظایف و مسولیت های دارید؟

H. رییس اجرایی کشور

فیصدی	
9.8	کاملاً مخالف
10.5	تا حدودی مخالف
28	تا حدودی موافق
49.7	کاملاً موافق
2	نمیدانند
0.1	رد مینمایند
100	مجموع

61. لطفاً بیانات ذیل را به ترتیب موافقت و عدم موافقت تان درجه بندی نمایید.

A. من برای آگاهی دادن به مردم منطقه ام در مورد انتخابات احساس مسولیت میکنم.

فیصدی	
2.7	کاملاً مخالف
6.3	تا حدودی مخالف
37.3	تا حدودی موافق
52.4	کاملاً موافق
1.2	نمیدانم
0.2	رد مینمایم
100	مجموع

61. لطفاً بیانات ذیل را به ترتیب موافقت و عدم موافقت تان درجه بندی نمایید.
B. آموزش های مدنی انتخاباتی باید همیشه در زبان ها و لهجه های محلی داده شود.

فیصدی	
0.6	کاملاً مخالف
5.2	تا حدودی مخالف
28.1	تا حدودی موافق
65.2	کاملاً موافق
0.8	نمیدانم
0.1	رد مینمایم
100	مجموع

61. لطفاً بیانات ذیل را به ترتیب موافقت و عدم موافقت تان درجه بندی نمایید.
C. آموزش های مدنی انتخاباتی باید یک پروسه دوامدار باشد و بعد از ختم انتخابات ادامه داشته باشد.

فیصدی	
5	کاملاً مخالف
9.9	تا حدودی مخالف
31.9	تا حدودی موافق
50.1	کاملاً موافق
2.9	نمیدانم
0.1	رد مینمایم
100	مجموع

62A. آیا به نظر شما آموزش های مدنی باید در مکاتب آموزش داده شود؟

فیصدی	
31.8	نخیر
58.1	بله
9.7	نمیدانم
0.5	رد مینمایم
100	مجموع

62B. اگر بله، به چه روشی آموزش های مدنی در مکاتب آموزش داده شود؟

فیصدی	
43.9	سمینار

29.3	جلسات تدریسی محدود
24.9	اضافه کردن به نصاب تعلیمی
0.1	جمع آوری والدین شاگردان به دور هم
0.1	دادن معلومات ابتدائیه انتخاباتی
0	از طریق جامعه مدنی
0.1	از طریق آموزگاران مدنی انتخاباتی زن
1.5	نمیداند
0.1	رد مینماید
100	مجموع

63. به طور عموم، موثرترین روش برای آموزش های مدنی انتخاباتی چه میباشد؟

فیصدی	
10.7	به روش عملی توسط بازی کردن نقش (تمثیلی)
30.4	از نزدیک و رو در رو
5	نمایش نامه بسیار در محلات
9.6	درامه های رادیویی
21.2	اعلانات تلویزیونی
3.8	مباحثات در شبکه های اجتماعی
5.5	گفتمان بالای نتایج سروی و نظرسنجی ها
9.6	کمیسیون مستقل انتخابات باید پروگرامهای مخصوص برای بالا بردن آگاهی برگزار نماید
0.3	رویدادهای ورزشی
0.1	سیستم تعلیمی
0	روزنامه
3.7	نمیداند
0.2	رد مینماید
100	مجموع

64. به نظر شما، چقدر احتمال دارد در پنج سال آینده طالبان در سیاست افغانستان نفوذ کنند؟

فیصدی	
30.8	هیچ امکان ندارد
20.3	امکان ندارد
28.8	کمی امکان دارد
10.5	بسیار امکان دارد
8.9	نمیداند
0.7	رد مینماید
100	مجموع

65. آیا شما از پروسه صلح حکومت افغانستان با طالبان و دیگر گروه های مسلح مخالف دولت در افغانستان حمایت میکنید؟

فیصدی	
18.9	هیچ امکان ندارد
15.7	امکان ندارد
32.4	کمی امکان دارد
28.8	بسیار امکان دارد

3.7	نمیدانند
0.5	رد مینماید
100	مجموع

66. آیا شما از خروج نیروهای بین المللی از افغانستان تا آخر سال 2014 (1393) حمایت میکنید؟

فیصدی	
35.3	نخیر
60.7	بله
3.6	نمیدانند
0.4	رد مینماید
100	مجموع

67. آیا شما از طرح حکومت وحدت ملی که اخیراً رییس جمهور غنی و داکتر عبدالله بالای آن به توافق رسیدند حمایت میکنید؟

فیصدی	
12	نخیر
85.1	بله
2.6	نمیدانند
0.2	رد مینماید
100	مجموع

68. به نظر شما به چه اندازه امکان دارد که حکومت وحدت ملی دوام کند و موفق باشد؟

فیصدی	
4.2	هیچ امکان ندارد
6.5	امکان ندارد
31.9	کمی امکان دارد
50.7	بسیار امکان دارد
6.6	نمیدانند
0.2	رد مینماید
100	مجموع

69. توافق بین رییس جمهور غنی و داکتر عبدالله در چهارچوب حکومت وحدت ملی شامل موضوعات ذیل میباشد؟ شما به چه اندازه از موضوعات ذیل حمایت میکنید؟
A. برگزاری لویه جرگه به منظور تعدیل قانون اساسی و بررسی طرح ایجاد پست صدراعظم اجرایی.

فیصدی	
11.8	حمایت نمیکنم
31.9	تا حدودی حمایت میکنم
52.2	کاملاً حمایت میکنم
3.9	نمیدانند
0.2	رد مینماید
100	مجموع

69. توافق بین رییس جمهور غنی و داکتر عبدالله در چهارچوب حکومت وحدت ملی شامل

موضوعات ذیل میباشد؟ شما به چه اندازه از موضوعات ذیل حمایت میکنید؟
B. رییس اجرایی مسوول مدیریت تطبیق پالیسی های حکومت است که در کابینه اتخاذ میگردد و جلسات نوبتی هفته وار شورای وزیران را دایر میکند.

فیصدی	
10.7	حمایت نمیکنم
32.6	تا حدودی حمایت میکنم
52.5	کاملاً حمایت میکنم
3.9	نمیدانم
0.3	رد مینمایم
100	مجموع

69. توافق بین رییس جمهور غنی و داکتر عبدالله در چهارچوب حکومت وحدت ملی شامل موضوعات ذیل میباشد؟ شما به چه اندازه از موضوعات ذیل حمایت میکنید؟
C. برابری در انتخاب کادرها میان رئیس جمهور و رئیس اجرایی در سطح رهبری ادارات کلیدی امنیتی، اقتصادی و ادارات مستقل.

فیصدی	
10.7	حمایت نمیکنم
31.1	تا حدودی حمایت میکنم
54.4	کاملاً حمایت میکنم
3.5	نمیدانم
0.3	رد مینمایم
100	مجموع

69. توافق بین رییس جمهور غنی و داکتر عبدالله در چهارچوب حکومت وحدت ملی شامل موضوعات ذیل میباشد؟ شما به چه اندازه از موضوعات ذیل حمایت میکنید؟
D. ایجاد پست مقام رهبری تیم دوم، که در چارچوب دولت جمهوری اسلامی افغانستان ایجاد و به رسمیت شناخته میشود.

فیصدی	
11.3	حمایت نمیکنم
33.8	تا حدودی حمایت میکنم
49.9	کاملاً حمایت میکنم
4.7	نمیدانم
0.3	رد مینمایم
100	مجموع

69. توافق بین رییس جمهور غنی و داکتر عبدالله در چهارچوب حکومت وحدت ملی شامل موضوعات ذیل میباشد؟ شما به چه اندازه از موضوعات ذیل حمایت میکنید؟
E. رییس جمهور کمیسیون خاصی را با هدف اصلاح نظام انتخاباتی افغانستان طی یک فرمان ایجاد میکند.

فیصدی	
6.9	حمایت نمیکنم
29.1	تا حدودی حمایت میکنم
60.1	کاملاً حمایت میکنم
3.7	نمیدانم
0.2	رد مینمایم
100	مجموع

69. توافق بین رییس جمهور غنی و داکتر عبدالله در چهارچوب حکومت وحدت ملی شامل

موضوعات ذیل میباشد؟ شما به چه اندازه از موضوعات ذیل حمایت میکنید؟
F. توزیع تذکره های الکترونیکی برای تمام شهروندان افغان.

فیصدی	
4.8	حمایت نمیکنم
16.4	تا حدودی حمایت میکنم
76.7	کاملاً حمایت میکنم
1.9	نمیدانم
0.2	رد مینمایم
100	مجموع

70. آیا به نظر شما افغانستان قبل از برگزاری انتخابات پارلمانی نیاز به اصلاحات انتخاباتی دارد؟

فیصدی	
4	نخیر
92.3	بله
3.6	نمیدانم
0.1	رد مینمایم
100	مجموع

A. جنس

فیصدی	
51.7	مرد
48.3	زن
100	مجموع

B. شما چند ساله هستید؟

فیصدی	
6.6	18
5.6	19
6.9	20
3.2	21
4.6	22
3.1	23
3	24
4.8	25
1.7	26
2	27
2.9	28
1.3	29
4.9	30
1	31
1.7	32
1	33
0.7	34

3.7	35
1.2	36
0.8	37
2.1	38
0.8	39
4.8	40
0.6	41
1.4	42
0.8	43
0.7	44
3.4	45
1	46
1	47
1.8	48
0.8	49
3.9	50
0.6	51
1.1	52
0.8	53
0.4	54
2.1	55
0.6	56
0.5	57
0.7	58
0.3	59
2.7	60
0.3	61
0.4	62
0.6	63
0.1	64
1.2	65
0.2	66
0.3	67
0.3	68
0.1	69
1.3	70
0	71
0.2	72
0.1	73
0.4	75
0.1	76
0	77
0.1	78

0.4	80
0	81
0	83
0	84
0.1	85
0.1	90
0	95
0	99
100	مجموع

C. حالت مدنی؟

فیصدی	
24.7	مجرد
71.5	متاهل
3.6	بیوه زن/ بیوه مرد
0.2	طلاق شده / جدا شده
0	رد مینماید
100	مجموع

D. آیا در این ولسوالی/ناحیه متولد شدید؟

فیصدی	
24.5	نخیر
75.5	بله
0	رد مینماید
100	مجموع

E. چند نفر در خانواده شما زندگی میکنند؟

فیصدی	
0.2	1
1.2	2
1.2	3
2.7	4
4.7	5
7.1	6
9.2	7
12.8	8
11.6	9
10.1	10
7.3	11
8.6	12
5.7	13
3.2	14
3.5	15

1.8	16
1.3	17
1.8	18
0.6	19
1.3	20
0.5	21
0.7	22
0.3	23
0.1	24
0.4	25
0.1	26
0.3	27
0.3	28
0.1	29
0.1	30
0.1	32
0	33
0.1	35
0.1	36
0.1	40
0	41
0	42
0.1	45
0	49
0.1	رد مینماید
99.4	مجموع

F. آیا شما رئیس این خانواده هستید؟

فیصدی	
63.8	نخیر
36.2	بله
0	رد مینماید
100	مجموع

G. صرف به منظور احصائیه، لازم است در آمد ماهوار شما را بدانیم. میتوانید بگوئید که اوسط درآمد ماهانه خانواده شما با کدام طبقه بندی زیر مطابقت دارد؟

فیصدی	
4.7	کمتر از 2000 افغانی
6.8	2001 - 3000 افغانی
19.2	3001 - 5000 افغانی
30.9	5001 - 10000 افغانی
17.3	10001 - 15000 افغانی
8.1	15001 - 25000 افغانی
3	25001 - 40000 افغانی

1.1	بیشتر از 40000 افغانی
6.9	نمیداند
2.1	رد مینماید
100	مجموع

H. در کل، زندگی خود را با زندگی دیگر مردم افغانستان چگونه مقایسه میکنید؟

فیصدی	
7	بسیار خرابتر
23.9	خرابتر
44.2	یکسان
20.7	بهتر
3.3	بسیار بهتر
0.8	نمیداند
0.1	رد مینماید
100	مجموع

I. بالا ترین سطح تحصیلی شما چه است؟

فیصدی	
40.1	هیچ مکتب نرفته
11.5	تنها مکتب غیر رسمی (به شمول مدرسه)
7.9	مکتب ابتدائیه ، ناتکمیل (صنف 1 - 5)
7.2	مکتب ابتدائیه ، تکمیل (صنف 6 تکمیل)
9.7	مکتب متوسطه تکمیل (صنف 9 تکمیل)
17.8	لیسه (صنف 10- 12)
5.7	دانشگاه/ پوهنتون و بالا تر از آن
0	رد مینماید
100	مجموع

J. وضعیت شغل شما چی است؟

فیصدی	
27.6	کار تمام وقت
12.6	کار نیم وقت
1.2	متقاعد
38.4	خانم خانه
9.7	شاگرد / محصل
9.4	بیکار
0.9	دیگر موارد
0.2	رد مینماید
100	مجموع

J2. وظیفه اصلی تان چه است/چه بود؟

فیصدی	
24.2	دهقان (مالک زمین یا دهقان اجاره کار)

12.4	کارگر مزرعه (زمین دیگران)
9.7	کارگر، خانگی، یا کارگر بی مهارت
9.7	فروشات یا تجارت غیر رسمی
8.7	کارگر با مهارت، کسبی
7.2	وظیفه در دولت
2.6	وظیفه در انجمن / موسسات
2.2	وظیفه در شرکت ها / تصدی های شخصی
4.9	کارگر آزاد مسلکی
3.7	مالک تجارت کوچک
5.1	معلم مکتب یا پوهنتون
1.1	اردوی ملی افغان
1.7	پولیس ملی افغان
1.2	دراپور
3.2	بیکار
0.2	در خانه میباشد
0.1	رئیس قریه
0.3	ملا امام / پیشوای دینی
1.7	رد مینماید
100	مجموع

K. به کدام گروه قومی تعلق دارید؟

فیصدی	
1.7	ترکمن
0.4	قرغیز
33.1	تاجیک
1	نورستانی
12.4	هزاره
1.6	بلوچ
6.3	زبک
42	پشتون
0.1	قرلباش
0.1	بیات
0.5	عرب
0	پشه ای
0.5	تاتار
0.1	ترک
0.2	رد مینماید
100	مجموع

Democracy International, Inc.

7600 Wisconsin Ave Suite 101

Bethesda, MD 20814

Tel: (301) 961-1660

Fax: (301) 961-6605

www.democracyinternational.com